



**План финансово-хозяйственной деятельности  
на 2023 г. и плановый период 2024 и 2025 годов**

от « 30 » 12 2022 г.

Орган, осуществляющий функции и полномочия учредителя: Управления образования администрации города Эссентуки

Учреждение: МБДОУ ЦРР детский сад №43 "Золотой петушок"

Единица измерения: руб

Дата по Сводному реестру: глава по БК

по Сводному реестру: ИНН 2626001460

КПП: 262601001

по ОКЕИ: 383

КОДЫ
606
2626001460
262601001
383

**Раздел 1. Поступления и выплаты**

Наименование показателя	Код строки	Код по бюджетной классификации Российской Федерации	Сумма			
			на 2023 г. текущий финансовый год	на 2024 г. первый год планового периода	на 2025 г. второй год планового периода	за пределами планового периода
	2	3	4	5	6	7
Остаток средств на начало текущего финансового года	0001	x	-	-	-	x
Остаток средств на конец текущего финансового года	0002	x	0,00	0,00	0,00	x
<b>Поступления, всего:</b>	<b>1000</b>	-	<b>19 342 628,77</b>	<b>19 486 628,77</b>	<b>19 486 628,77</b>	<b>x</b>
<b>Доходы, всего:</b>	<b>1001</b>	-	<b>19 342 628,77</b>	<b>19 486 628,77</b>	<b>19 486 628,77</b>	<b>-</b>
в том числе:						
доходы от собственности, всего	1100	120	-	-	-	-
доходы от оказания услуг, работ, компенсации затрат учреждений, всего	1200	130	19 286 628,77	19 286 628,77	19 286 628,77	-
в том числе:						
субсидии на финансовое обеспечение выполнения муниципального задания	1210	130	15 792 627,57	15 792 627,57	15 792 627,57	-
доходы от штрафов, пеней, иных сумм принудительного изъятия, всего	1300	140	-	-	-	-
безвозмездные денежные поступления, всего	1400	150	56 000,00	200 000,00	200 000,00	-
в том числе:						
целевые субсидии	1510	150	56 000,00	200 000,00	200 000,00	-
субсидии на осуществление капитальных вложений	1520	150	-	-	-	-
прочие доходы	1530	180	-	-	-	-
доходы от операций с активами, всего	1900	400	-	-	-	-
в том числе:						
от выбытия основных средств	1910	410	-	-	-	-
от выбытия материальных запасов	1920	440	-	-	-	-
<b>Прочие поступления, всего</b>	<b>1980</b>	<b>x</b>	<b>-</b>	<b>-</b>	<b>-</b>	<b>x</b>
из них:						
увеличение остатков денежных средств за счет возврата дебиторской задолженности прошлых лет	1981	510	-	-	-	x
	1982		-	-	-	-
<b>Расходы, всего:</b>	<b>2000</b>	<b>x</b>	<b>19 342 628,77</b>	<b>19 486 628,77</b>	<b>19 486 628,76</b>	<b>-</b>
в том числе:						
на выплаты персоналу, всего	2100	x	13 289 625,94	13 295 916,80	13 295 916,80	x
в том числе:						
оплата труда	2110	111	10 206 820,42	10 207 891,28	10 207 891,28	x
прочие выплаты персоналу, в том числе компенсационного характера	2120	112	14 880,00	20 100,00	20 100,00	x
иные выплаты, за исключением фонда оплаты труда учреждения, для выполнения отдельных полномочий	2130	113	-	-	-	x
взносы по обязательному социальному страхованию на выплаты по оплате труда работников и иные выплаты работникам учреждений, всего	2140	119	3 067 925,52	3 067 925,52	3 067 925,52	x
в том числе:						
на выплаты по оплате труда	2141	119	3 067 925,52	3 067 925,52	3 067 925,52	x
на иные выплаты работникам	2142	119	-	-	-	x
социальные и иные выплаты населению, всего	2200	300	-	-	-	x
в том числе:						
социальные выплаты гражданам, кроме публичных нормативных социальных выплат	2210	320	-	-	-	x
из них:						
пособия, компенсации и иные социальные выплаты гражданам, кроме публичных нормативных обязательств	2211	321	-	-	-	x
приобретение товаров, работ, услуг в пользу граждан в целях их социального обеспечения	2212	323	-	-	-	x
уплата налогов, сборов и иных платежей, всего	2300	850	212 555,57	210 424,66	208 293,75	-
из них:						
налог на имущество организаций и земельный налог	2310	851	212 555,57	210 424,66	208 293,75	-
иные налоги (включаемые в состав расходов) в бюджеты бюджетной системы Российской Федерации, а также государственная пошлина	2320	852	-	-	-	-
уплата штрафов (в том числе административных), пеней, иных платежей	2330	853	-	-	-	-

Наименование показателя	Код строки	Код по бюджетной классификации Российской Федерации	Сумма			
			на 2023 г., текущий финансовый год	на 2024 г. первый год планового периода	на 2025 г. второй год планового периода	за пределами планового периода
	2	3	4	5	6	7
прочие выплаты (кроме выплат на закупку товаров, работ, услуг)	2500	830	-	-	-	-
исполнение судебных актов Российской Федерации и мировых соглашений по возмещению вреда, причиненного в результате деятельности учреждения	2520	831	-	-	-	-
расходы на закупку товаров, работ, услуг, всего <sup>3</sup>	2600	x	5 840 447,25	5 980 287,30	5 982 418,21	-
в том числе:						
закупку товаров, работ, услуг в целях капитального ремонта государственного (муниципального) имущества	2630	243	-	-	-	-
прочую закупку товаров, работ и услуг, всего	2640	244	4 526 971,51	4 666 811,55	4 668 942,46	-
закупку энергетических ресурсов	2650	247	1 313 475,75	1 313 475,75	1 313 475,75	-
капитальные вложения в объекты муниципальной собственности, всего, в том числе:	2700	400	-	-	-	-
строительство (реконструкция) объектов недвижимого имущества государственными (муниципальными) учреждениями	2710	407	-	-	-	-
<b>Выплаты, уменьшающие доход, всего<sup>4</sup></b>	<b>3000</b>	<b>100</b>	-	-	-	-
в том числе:						
налог на прибыль	3010	180	-	-	-	x
налог на добавленную стоимость	3020	180	-	-	-	x
прочие налоги, уменьшающие доход	3030	180	-	-	-	x
<b>Прочие выплаты, всего</b>	<b>4000</b>	<b>x</b>	-	-	-	x
из них:						
возврат в бюджет средств субсидии	4010	610	-	-	-	x
			-	-	-	x



Раздел 2. Сведения по выплатам на закупки товаров, работ, услуг<sup>5</sup>

№ п/п	Наименование показателя	Коды строк	Год начала закупки	Код по бюджетной классификации Российской Федерации <sup>8,11</sup>	Уникальный код <sup>8,2</sup>	Сумма			
						на 2023 г. (текущий финансовый год)	на 2024 г. (первый год планового периода)	на 2025 г. (второй год планового периода)	за пределами планового периода
1	2	3	4	4.1	4.2	5	6	7	8
1	<b>Выплаты на закупку товаров, работ, услуг, всего<sup>6</sup></b>	<b>26000</b>	x			<b>5 840 447,26</b>	<b>5 980 287,30</b>	<b>5 982 418,21</b>	-
	в том числе:								
	по контрактам (договорам), заключенным до начала текущего финансового года без применения норм Федерального закона от 5 апреля 2013 г. № 44-ФЗ «О контрактной системе в сфере закупок товаров, работ, услуг для обеспечения государственных и муниципальных нужд» (Собрание законодательства Российской Федерации, 2013, № 14, ст. 1652; 2018, № 32, ст. 5104) (далее — Федеральный закон № 44-ФЗ) и Федерального закона от 18 июля 2011 г. № 223-ФЗ «О закупках товаров, работ, услуг отдельными видами юридических лиц» (Собрание законодательства Российской Федерации, 2011, № 30, ст. 4571; 2018, № 32, ст. 5135) (далее — Федеральный закон № 223-ФЗ) <sup>7</sup>	26100	x						
1.1	по контрактам (договорам), планируемым к заключению в соответствующем финансовом году без применения норм Федерального закона № 44-ФЗ и Федерального закона № 223-ФЗ <sup>7</sup>	26200	x						
1.2	по контрактам (договорам), заключенным до начала текущего финансового года с учетом требований Федерального закона № 44-ФЗ и Федерального закона № 223-ФЗ <sup>7</sup>	26300	x			4 306 448,59			
1.3	в том числе:								
1.3.1	в соответствии с Федеральным законом № 44-ФЗ	26310	x	x		4 306 448,59			
	из них <sup>8,1</sup>	26310.1							
	из них <sup>8,2</sup>	26310.2							
1.3.2	в соответствии с Федеральным законом № 223-ФЗ	26320	x	x					
1.4	по контрактам (договорам), планируемым к заключению в соответствующем финансовом году с учетом требований Федерального закона № 44-ФЗ и Федерального закона № 223-ФЗ <sup>7</sup>	26400	x			1 533 998,67	5 980 287,30	5 982 418,21	
	в том числе:								
1.4.1	за счет субсидий, предоставляемых на финансовое обеспечение выполнения муниципального задания	26410	x			913 229,59	2 696 761,68	2 698 892,59	
	в том числе:								
1.4.1.1	в соответствии с Федеральным законом № 44-ФЗ	26411	x			913 229,59	2 696 761,68	2 698 892,59	
1.4.1.2	в соответствии с Федеральным законом № 223-ФЗ <sup>9</sup>	26412	x						
1.4.2	за счет субсидий, предоставляемых в соответствии с абзацем вторым пункта 1 статьи 78.1 Бюджетного кодекса Российской Федерации	26420	x			56 000,00	200 000,00	200 000,00	
	в том числе:								
1.4.2.1	в соответствии с Федеральным законом № 44-ФЗ	26421	x			56 000,00	200 000,00	200 000,00	
	из них <sup>8,1</sup>	26421.1							
1.4.2.2	в соответствии с Федеральным законом № 223-ФЗ <sup>9</sup>	26422	x						
1.4.3	за счет субсидий, предоставляемых на осуществление капитальных вложений <sup>10</sup>	26430	x						
	из них <sup>8,1</sup>	26430.1							
	из них <sup>8,2</sup>	26430.2							
1.4.4	за счет средств обязательного медицинского страхования	26440	x						
	в том числе:								
1.4.4.1	в соответствии с Федеральным законом № 44-ФЗ	26441	x						
1.4.4.2	в соответствии с Федеральным законом № 223-ФЗ <sup>9</sup>	26442	x						
1.4.5	за счет прочих источников финансового обеспечения	26450	x			564 769,08	3 083 525,62	3 083 525,62	
	в том числе:								
1.4.5.1	в соответствии с Федеральным законом № 44-ФЗ	26451	x			564 769,08	3 083 525,62	3 083 525,62	
	из них <sup>8,1</sup>	26451.1							
	из них <sup>8,2</sup>	26451.2							
1.4.5.2	в соответствии с Федеральным законом № 223-ФЗ	26452	x						
2	Итого по контрактам, планируемым к заключению в соответствующем финансовом году в соответствии с Федеральным законом № 44-ФЗ, по соответствующему году закупки <sup>11</sup>	26500	x			1 533 998,67	5 980 287,30	5 982 418,21	
	в том числе по году начала закупки:								
	2023	26510				1 533 998,67			
	2024	26520					5 980 287,30		
	2025	26530						5 982 418,21	
3	Итого по договорам, планируемым к заключению в соответствующем финансовом году в соответствии с Федеральным законом № 223-ФЗ, по соответствующему году закупки	26600	x						
	в том числе по году начала закупки:								
		26610							
		26620							
		26630							

Руководитель учреждения  
(уполномоченное лицо учреждения)

Заведующий  
(подпись)

Сошникова Н.В.  
(расшифровка подписи)

Исполнитель

Экономист  
(подпись)

Меламедова С.Н.  
(расшифровка подписи)

2-73-30  
(телефон)

« 20 » г.

СОГЛАСОВАНО  
Заместитель начальника - Начальник планово-экономического отдела  
(подпись) \_\_\_\_\_ (расшифровка подписи)  
Ляшенко И.И.  
(подпись) \_\_\_\_\_ (расшифровка подписи)  
« 20 » г.

СОГЛАСОВАНО  
(подпись) \_\_\_\_\_ (расшифровка подписи)  
« 31 » 12 2022 г.

Регистрiforma к Плану по экономическим финансовым обеспечениям и расходам классифицированными операциями структур государственного управления\*  
 на финансовый год 2023 г. Финансовый год  
 МБДОУ ДРП Детский сад №43 "Золотой петушок"

Классификация расходов	Код вида расходов	Классификация расходов	Сумма, руб.				в том числе				Итого	
			по плану	по факту	по плану	по факту	по плану	по факту	по плану	по факту		
120	X	120	19 342 628,77	0,00	15 792 627,57	0,00	56 000,00	56 000,00	0,00	0,00	3 494 001,20	3 494 001,20
			19 342 628,77	0,00	15 792 627,57	0,00	56 000,00	56 000,00	0,00	0,00	3 494 001,20	3 494 001,20
130	X	130	19 286 628,77	19 286 628,77	15 792 627,57	15 792 627,57					3 494 001,20	3 494 001,20
			19 286 628,77	19 286 628,77	15 792 627,57	15 792 627,57					3 494 001,20	3 494 001,20
140	X	140										
150	X	150	56 000,00	56 000,00			56 000,00	56 000,00				
			56 000,00	56 000,00			56 000,00	56 000,00				
160	X	160										
180	X	180										
400	X	400										
410	X	410										
440	X	440										
510	X	510	19 342 628,77	19 342 628,77	15 792 627,57	15 792 627,57	56 000,00	56 000,00			3 494 001,20	3 494 001,20
			19 342 628,77	19 342 628,77	15 792 627,57	15 792 627,57	56 000,00	56 000,00			3 494 001,20	3 494 001,20
111	X	111	10 206 820,42	10 206 820,42	9 892 244,39	9 892 244,39					408 463,99	408 463,99
			10 138 693,77	10 138 693,77	9 851 117,74	9 851 117,74					307 576,03	307 576,03
206	X	206	48 126,65	48 126,65	48 126,65	48 126,65					307 576,03	307 576,03
			48 126,65	48 126,65	48 126,65	48 126,65					307 576,03	307 576,03
112	X	112	14 880,00	14 880,00	14 880,00	14 880,00						
			14 880,00	14 880,00	14 880,00	14 880,00						
Итого	X	Итого	1 200,00	1 200,00	1 200,00	1 200,00						
			1 200,00	1 200,00	1 200,00	1 200,00						



Код вида расходов		Код классификации расходов		Код вида расходов		Код классификации расходов		Код вида расходов		Код классификации расходов		Код вида расходов		Код классификации расходов	
1	2	3	4	5	6	7	8	9	10	11	12	13	14	15	16
Код вида расходов	Код классификации расходов	Код вида расходов	Код классификации расходов	Код вида расходов	Код классификации расходов	Код вида расходов	Код классификации расходов	Код вида расходов	Код классификации расходов	Код вида расходов	Код классификации расходов	Код вида расходов	Код классификации расходов	Код вида расходов	Код классификации расходов
1	2	3	4	5	6	7	8	9	10	11	12	13	14	15	16
113	X	226	X	226	X	226	X	226	X	226	X	226	X	226	X
119	X	213	X	213	X	213	X	213	X	213	X	213	X	213	X
200	X	200	X	200	X	200	X	200	X	200	X	200	X	200	X
321	X	264	X	264	X	264	X	264	X	264	X	264	X	264	X
323	X	203	X	203	X	203	X	203	X	203	X	203	X	203	X
830	X	203	X	203	X	203	X	203	X	203	X	203	X	203	X
831	X	201	X	201	X	201	X	201	X	201	X	201	X	201	X
832	X	201	X	201	X	201	X	201	X	201	X	201	X	201	X
291	X	291	X	291	X	291	X	291	X	291	X	291	X	291	X
833	X	292	X	292	X	292	X	292	X	292	X	292	X	292	X
293	X	293	X	293	X	293	X	293	X	293	X	293	X	293	X
295	X	295	X	295	X	295	X	295	X	295	X	295	X	295	X
296	X	296	X	296	X	296	X	296	X	296	X	296	X	296	X
297	X	297	X	297	X	297	X	297	X	297	X	297	X	297	X
831	X	296	X	296	X	296	X	296	X	296	X	296	X	296	X
297	X	297	X	297	X	297	X	297	X	297	X	297	X	297	X
200	X	200	X	200	X	200	X	200	X	200	X	200	X	200	X
243	X	222	X	222	X	222	X	222	X	222	X	222	X	222	X
310	X	225	X	225	X	225	X	225	X	225	X	225	X	225	X
346	X	226	X	226	X	226	X	226	X	226	X	226	X	226	X
221	X	221	X	221	X	221	X	221	X	221	X	221	X	221	X
223	X	223	X	223	X	223	X	223	X	223	X	223	X	223	X
225	X	225	X	225	X	225	X	225	X	225	X	225	X	225	X
226	X	226	X	226	X	226	X	226	X	226	X	226	X	226	X
227	X	227	X	227	X	227	X	227	X	227	X	227	X	227	X
228	X	228	X	228	X	228	X	228	X	228	X	228	X	228	X
244	X	244	X	244	X	244	X	244	X	244	X	244	X	244	X





**Учреждение  
Ленинградский филиал ФГУП «Сбербанк России»  
Муниципальное учреждение «Муниципальное казенное предприятие «Сбербанк России»**

Код классификации по строкам	на 2024 г. первый год планового периода		в том числе			по показателям с учетом расходов на капитальные вложения			показатели с учетом расходов на капитальные вложения	показатели с учетом расходов на капитальные вложения	показатели с учетом расходов на капитальные вложения	показатели с учетом расходов на капитальные вложения
	остатки средств на начало периода	за отчетный период	показатели с учетом расходов на капитальные вложения	показатели с учетом расходов на капитальные вложения	показатели с учетом расходов на капитальные вложения	показатели с учетом расходов на капитальные вложения	показатели с учетом расходов на капитальные вложения	показатели с учетом расходов на капитальные вложения				
101	340 000,00	340 000,00	340 000,00	340 000,00	340 000,00	340 000,00	340 000,00	340 000,00	340 000,00	340 000,00	340 000,00	340 000,00
102	340 000,00	340 000,00	340 000,00	340 000,00	340 000,00	340 000,00	340 000,00	340 000,00	340 000,00	340 000,00	340 000,00	340 000,00
103	340 000,00	340 000,00	340 000,00	340 000,00	340 000,00	340 000,00	340 000,00	340 000,00	340 000,00	340 000,00	340 000,00	340 000,00
104	340 000,00	340 000,00	340 000,00	340 000,00	340 000,00	340 000,00	340 000,00	340 000,00	340 000,00	340 000,00	340 000,00	340 000,00
105	340 000,00	340 000,00	340 000,00	340 000,00	340 000,00	340 000,00	340 000,00	340 000,00	340 000,00	340 000,00	340 000,00	340 000,00
106	340 000,00	340 000,00	340 000,00	340 000,00	340 000,00	340 000,00	340 000,00	340 000,00	340 000,00	340 000,00	340 000,00	340 000,00
107	340 000,00	340 000,00	340 000,00	340 000,00	340 000,00	340 000,00	340 000,00	340 000,00	340 000,00	340 000,00	340 000,00	340 000,00
108	340 000,00	340 000,00	340 000,00	340 000,00	340 000,00	340 000,00	340 000,00	340 000,00	340 000,00	340 000,00	340 000,00	340 000,00
109	340 000,00	340 000,00	340 000,00	340 000,00	340 000,00	340 000,00	340 000,00	340 000,00	340 000,00	340 000,00	340 000,00	340 000,00
110	340 000,00	340 000,00	340 000,00	340 000,00	340 000,00	340 000,00	340 000,00	340 000,00	340 000,00	340 000,00	340 000,00	340 000,00
111	340 000,00	340 000,00	340 000,00	340 000,00	340 000,00	340 000,00	340 000,00	340 000,00	340 000,00	340 000,00	340 000,00	340 000,00
112	340 000,00	340 000,00	340 000,00	340 000,00	340 000,00	340 000,00	340 000,00	340 000,00	340 000,00	340 000,00	340 000,00	340 000,00
113	340 000,00	340 000,00	340 000,00	340 000,00	340 000,00	340 000,00	340 000,00	340 000,00	340 000,00	340 000,00	340 000,00	340 000,00
114	340 000,00	340 000,00	340 000,00	340 000,00	340 000,00	340 000,00	340 000,00	340 000,00	340 000,00	340 000,00	340 000,00	340 000,00
115	340 000,00	340 000,00	340 000,00	340 000,00	340 000,00	340 000,00	340 000,00	340 000,00	340 000,00	340 000,00	340 000,00	340 000,00
116	340 000,00	340 000,00	340 000,00	340 000,00	340 000,00	340 000,00	340 000,00	340 000,00	340 000,00	340 000,00	340 000,00	340 000,00
117	340 000,00	340 000,00	340 000,00	340 000,00	340 000,00	340 000,00	340 000,00	340 000,00	340 000,00	340 000,00	340 000,00	340 000,00

Итого: 3 494 001,20

















**Обновления (расчеты) плановых показателей доходов в виде субсидии на выполнение муниципального задания на 2023 год и на плановый период 2024 и 2025 годов**

Учреждение: МБОУ ДРР детский сад №43 "Золотой петушок"  
 Вид документа: плановый документ код ДР: финансовый документ - доход  
 Единица измерения: руб.

**1. Расчет плановых показателей поступлений доходов в виде субсидии на выполнение муниципального задания**

Код классификации операций сектора государственного управления - подстатья 131 "Доходы от оказания платных услуг (работ)"

Наименование показателя	Расходы по выплатам на затраты, связанные с оказанием услуг (выполнением работ), руб. (нормативные затраты на единицу услуги (работы))		Планируемый объем оказания услуг (выполнения работ) в соответствии с муниципальным заданием						Общий объем планируемых поступлений, руб.			Примечание**	
	на 2023 год (на текущий финансовый год)	на 2024 год (на первый год планового периода)	на 2025 год (на второй год планового периода)	на 2023 год (на текущий финансовый год)		на 2024 год (на первый год планового периода)		на 2025 год (на второй год планового периода)		на 2023 год (на текущий финансовый год)	на 2024 год (на первый год планового периода)		на 2025 год (на второй год планового периода)
				единица измерения	значение	единица измерения	значение	единица измерения	значение				
1. Наименование услуги (работы)	3	4	5	6	7	8	9	10	11	12	13	14	15
Привлечение услуг	X	X	X	X	X	X	X	X	X	15 471 743,19	15 474 056,10	15 476 005,01	
2. Расходы по выплатам на содержание объектов недвижимого и особо ценного движимого имущества	10 004,00	10 004,00	10 004,00	чел.	182,00	чел.	182,00	чел.	182,00	1 820 728,00	1 820 728,00	1 820 728,00	Соплатнение № от
3. Расходы на уплату налогов, в качестве объекта налогообложения по которым признается имущество учреждения	75 005,58	75 018,29	75 028,99	чел.	182,00	чел.	182,00	чел.	182,00	13 651 015,19	13 653 328,10	13 655 277,01	Соплатнение № от
<b>Итого</b>	X	X	X	X	X	X	X	X	X	<b>15 792 627,57</b>	<b>15 792 627,57</b>	<b>15 792 627,57</b>	Соплатнение № от X

\* Формируется по статье 130 "Доходы от оказания платных услуг, в том числе от платных образовательных услуг"

\*\* В примечании указываются: 1) реквизиты соглашения о предоставлении субсидии на выполнение муниципального задания; 2) реквизиты дополнительных соглашений о внесении изменений в соглашение о предоставлении субсидии на выполнение муниципального задания; 3) иные показатели, требующие пояснений

Руководитель учреждения (уполномоченное лицо учреждения)

Исполнитель

Заведующий

Экономист

СОГЛАСОВАНО  
 [Подпись] Заместитель начальника - Начальник планово-экономического отдела  
 [Подпись] Лещенко И.И.  
 20 \_\_\_\_\_ г.

[Подпись]  
 [Подпись] Сошлякова И.В. (руководитель учреждения)  
 [Подпись] Меликсетян С.И. (руководитель учреждения)

СОГЛАСОВАНО  
 [Подпись] Заместитель начальника - Начальник планово-экономического отдела  
 [Подпись] [Подпись]  
 20 22 г.

Обновления (расчеты) плановых показателей по поступлениям доходов в виде платы, взимаемой с родителей (законных представителей) за присмотр и уход за детьми, осваивающими образовательные программы дошкольного образования в организациях, осуществляющих образовательную деятельность (родительская плата), на 2023 год и на плановый период 2024 и 2025 годов

Учреждение  
Вид документа

МБДОУ ЦРР детский сад №43 "Золотой петушок"

01

(Основной документ - код 01: классификация документов - код 02)

Единица измерения: руб

**1. Расчет плановых показателей поступлений доходов от оказания платных услуг (работ), компенсаций затрат учреждений**

Код классификации операций сектора государственного управления - подстатья 131 "Доходы от оказания платных услуг (работ)"

Наименование показателя	Код строки	Сумма, руб				Примечание
		на 2023 год (на текущий финансовый год)	на 2024 год (на первый год планового периода)	на 2025 год (на второй год планового периода)		
1	2	3	4	5	6	
Задолженность по доходам (дебиторская задолженность по доходам) на начало года	0100					
Полученные предварительные платежи (кредиторская задолженность по доходам) на начало года	0200					
Доходы в виде родительской платы	0300	2 826 751,20	2 826 751,20	2 826 751,20		
Задолженность по доходам (дебиторская задолженность по доходам) на конец года	0400					
Полученные предварительные платежи (кредиторская задолженность по доходам) на конец года	0500					
Планируемые поступления доходов в виде родительской платы (с. 0300 + с. 0100 - с. 0200 - с. 0400 + с. 0500)	0600	2 826 751,20	2 826 751,20	2 826 751,20		x

\* Формируется по статье 130 "Доходы от оказания платных услуг, компенсаций затрат" аналитической группы по видам доходов бюджетов

**1.1.1. Расчет доходов в виде платы, взимаемой с родителей (законных представителей) за присмотр и уход за детьми, осваивающими образовательные программы дошкольного образования в организациях, осуществляющих образовательную деятельность (родительская плата)**

Наименование показателя (режим функционирования групп)	Установленный размер платы, взимаемой с родителей (законных представителей) за присмотр и уход за детьми, осваивающими образовательные программы дошкольного образования в организациях, осуществляющих образовательную деятельность, руб		Размер льготы, применяемый к родительской плате, (%)		Расчетное количество детей, чел.				Среднегодовой процент посещаемости, %				Общий объем планируемых поступлений, руб				Примечание
	на 20__ год (на первый финансовый год)	на 20__ год (на второй финансовый год)	на 20__ год (на первый финансовый год)	на 20__ год (на второй финансовый год)	на 20__ год (на текущий финансовый год)	на 20__ год (на первый финансовый год)	на 20__ год (на второй финансовый год)	на 20__ год (на третий финансовый год)	на 20__ год (на первый финансовый год)	на 20__ год (на второй финансовый год)	на 20__ год (на третий финансовый год)	на 20__ год (на первый финансовый год)	на 20__ год (на второй финансовый год)	на 20__ год (на третий финансовый год)	на 20__ год (на второй финансовый год)	на 20__ год (на второй финансовый год)	
1	3	4	5	6	7	8	9	10	11	12	13	14	15	16	17	18	
Группа полного дня	1 849,00	1 849,00	1 849,00	x	x	x	182	182,00	182,00	182,00	70,0%	70,0%	70,0%	2 826 751,20	2 826 751,20	2 826 751,20	
<b>Итого</b>	x	x	x	x	x	x	182	182,00	182,00	182,00	x	x	x	2 826 751,20	2 826 751,20	2 826 751,20	



1.1.2. Реквизиты нормативного акта, устанавливающего размер родительской платы (дата, номер, наименование)

Постановление Администрации г. Ессентуки

1.1.3. Реквизиты нормативного акта, устанавливающего размер льготы (дата, номер, наименование)

Руководитель учреждения  
(уполномоченное лицо учреждения)

Заведующий:  
(подпись)

*[Handwritten signature]*

Сошкина И.В.  
(подпись родителя)

Экономист:  
(подпись)

*[Handwritten signature]*

Мельникова С.Н.  
(подпись родителя)

20 \_\_\_\_ г.

СОГЛАСОВАНО

Заведующий учреждения - Наталья Павловна - к.п.с. психологического отдела  
 (подпись)

*[Handwritten signature]*

Лашенко И.Н. (подпись)

20 \_\_\_\_ г.

СОГЛАСОВАНО

Исполнитель учреждения - Наталья Павловна - к.п.с. психологического отдела  
 (подпись)

*[Handwritten signature]*

20 \_\_\_\_ г.

**Обновления (расчеты) плановых показателей по поступлению доходов от оказания платных услуг (работ)**  
**на 2023 год и на плановый период 2024 и 2025 годов**

Учреждение: МЕДОУ ЦРР лесной сад №43 "Золотой петушок" 01  
 Вид документа: (составная документ - код ИТ: плановых показателей по ИТО)

Единица измерения: руб

**I. Расчет плановых показателей поступлений доходов от оказания платных услуг (работ), компенсаций затрат учреждений**

Код классификации операций сектора государственного управления - подстатья 131 "Доходы от оказания платных услуг (работ)"

Наименование показателя	Код строки	Сумма, руб.				Примечание
		на 2023 год (на текущий финансовый год)	на 2024 год (на первый год планового периода)	на 2025 год (на второй год планового периода)	на 2025 год (на второй год планового периода)	
Задолженность по доходам (дебиторская задолженность по доходам) на начало года	0100	-	-	-	-	
Полученные предварительные платежи (кредиторская задолженность по доходам) на начало года	0200	-	-	-	-	
Доходы от оказания платных услуг (работ)	0300	667 250,00	667 250,00	667 250,00	667 250,00	
Задолженность по доходам (дебиторская задолженность по доходам) на конец года	0400	-	-	-	-	
Полученные предварительные платежи (кредиторская задолженность по доходам) на конец года	0500	-	-	-	-	
<b>Планируемые поступления доходов от оказания платных услуг (работ)</b> (с. 0300 + с. 0100 - с. 0200 - с. 0400 + с. 0500)	<b>0600</b>	<b>667 250,00</b>	<b>667 250,00</b>	<b>667 250,00</b>	<b>667 250,00</b>	<b>x</b>

\* Формируется по статье 130 "Доходы от оказания платных услуг, компенсаций затрат" аналитической группы подкласса доходов бюджетов

**I.1.1. Расчет доходов от оказания платных услуг (работ) потребителями соответствующих услуг (работ), реализации готовой продукции, товаров**

Наименование услуги (работы)	Плата (тариф) за единицу услуги (работы), руб				Планируемый объем оказания услуг (выполнения работ)						Общий объем планируемых поступлений, руб			Примечание
	на 2023 год (на текущий финансовый год)	на 2024 год (на первый год планового периода)	на 2025 год (на второй год планового периода)	на 2025 год (на второй год планового периода)	на 2023 год (на текущий финансовый год)		на 2024 год (на первый год планового периода)		на 2025 год (на второй год планового периода)		на 2023 год (на текущий финансовый год)	на 2024 год (на первый год планового периода)	на 2025 год (на второй год планового периода)	
					единица измерения	значение	единица измерения	значение	единица измерения	значение				
1. Услуги (работы), относящиеся к основным видам деятельности учреждения	x	x	x	x	x	x	x	x	x	x	667 250,00	667 250,00	667 250,00	
Студия ручного гравюра с использованием техники арт-терапии "Волшебные ручки"	850,00	850,00	850,00	850,00	чел.	50,00	чел.	50,00	чел.	50,00	42 500,00	42 500,00	42 500,00	
Студия танца "Пружинка"	850,00	850,00	850,00	850,00	чел.	275,00	чел.	275,00	чел.	275,00	233 750,00	233 750,00	233 750,00	
Студия подготовки к обучению в школе "Травотерапия"	850,00	850,00	850,00	850,00	чел.	250,00	чел.	250,00	чел.	250,00	212 500,00	212 500,00	212 500,00	
Студия английского языка "Beech House"	850,00	850,00	850,00	850,00	чел.	110,00	чел.	110,00	чел.	110,00	93 500,00	93 500,00	93 500,00	
Студия дополнительного образования "Минигосоринка"	850,00	850,00	850,00	850,00	чел.	100,00	чел.	100,00	чел.	100,00	85 000,00	85 000,00	85 000,00	





Обоснования (расчет) плановых показателей по поступлениям от субсидий на иные цели и по поступлениям от прочих доходов на 2023 год и на плановый период 2024 и 2025 годов

Учреждение  
Вид документа

МБДОУ ЦРР детский сад №43 "Золотой петушок"

Единица измерения

01

1. Расчет объема поступлений от прочих доходов

Наименование показателя	Код строки	Сумма, руб			Примечание
		на 2023 год (на текущий финансовый год)	на 2024 год (на первый год планового периода)	на 2025 год (на второй год планового периода)	
Задолженность по доходам (дебиторская задолженность по доходам) на начало года	0100				5
Кредиторская задолженность по доходам от безвозмездных денежных поступлений на начало года	0200				6
Прочие доходы	0300	56 000,00	200 000,00	200 000,00	
Задолженность по доходам (дебиторская задолженность по доходам) на конец года	0800				
Кредиторская задолженность по доходам от безвозмездных денежных поступлений на конец года	0900				
Планируемые поступления доходов от безвозмездных денежных поступлений (с 0300 + с 0100 - с 0200 - с 0400 + с 0500)	1000	56 000,00	200 000,00	200 000,00	X

Формирование по статье 180 "Прочие доходы" аналитической группы плана доходов бюджетов

1.1 Расчет прочих доходов

Наименование показателя	Код классификации операций сектора государственного управления	Сумма, руб			Примечание**
		на 2023 год (на текущий финансовый год)	на 2024 год (на первый год планового периода)	на 2025 год (на второй год планового периода)	
1. Сумма на иные цели всего, в том числе**:	2				
1.1 субсидии на иные цели текущего характера, из них:	150	56 000,00	200 000,00	200 000,00	6
протиположательские мероприятия	152	56 000,00	200 000,00	200 000,00	X
иное		6 000,00	100 000,00	100 000,00	Создание № от
1.2 субсидии на иные цели капитального характера, из них:	162	50 000,00	100 000,00	100 000,00	Создание № от
иное					X
2. Прочие доходы, в том числе:	180				X
иное	189				X
<b>Всего</b>	X	<b>56 000,00</b>	<b>200 000,00</b>	<b>200 000,00</b>	X

\*\* В примечании указывается: 1) реквизиты соглашения о предоставлении субсидии на выполнение муниципального задания; 2) реквизиты дополнительных соглашений о внесении изменений в соглашение о предоставлении субсидии на выполнение муниципального задания; 3) иные показатели, требующие пояснений

Руководитель учреждения (уполномоченное лицо учреждения) \_\_\_\_\_  
 Исполнитель \_\_\_\_\_  
 Заведующий (директор) \_\_\_\_\_  
 Экономист (бухгалтер) \_\_\_\_\_  
 Сопникова Н.В. (расшифровка подписи)  
 Мельникова С.Н. (расшифровка подписи)

СОГЛАСОВАНО  
 Заместитель начальника - Начальник планово-экономического отдела  
 (подпись) \_\_\_\_\_  
 Дашенко И.Н.  
 \_\_\_\_\_ г. \_\_\_\_\_

СОГЛАСОВАНО  
 (подпись) \_\_\_\_\_  
 \_\_\_\_\_ г. \_\_\_\_\_



**Обоснования (расчеты) плановых показателей на закупку товаров, работ, услуг по элементу вида расходов классификации расходов бюджетов 244 "Прочая закупка товаров, работ и услуг" на 2023 год и на плановый период 2024 и 2025 годов**

Учреждение МБДОУ ЦРР детский сад №43 "Золотой петушок"

Вид документа 1  
(основной документ - код 01; изменение к документу - код 02)

Код источника финансового обеспечения субсидия на иные цели

Единица измерения: руб.

**1. Расчет расходов на закупку товаров, работ, услуг по кодам классификации операций сектора государственного управления**

**1.1. Аналитическое распределение по КОСГУ<sup>1</sup>**

Наименование показателя	Код по КОСГУ	на 2023 год (на текущий финансовый год)	на 2024 год (на первый финансовый год)	на 2025 год (на второй год планового периода)
1	2	3	4	5
Транспортные услуги	222	-	-	-
Работы, услуги по содержанию имущества	225	56 000,00	200 000,00	200 000,00
Прочие работы, услуги	226	-	-	-
Услуги, работы для целей капитальных вложений	228	-	-	-
Увеличение стоимости основных средств	310	-	-	-
Увеличение стоимости продуктов питания	342	-	-	-
Увеличение стоимости горюче-смазочных материалов	343	-	-	-
Увеличение стоимости строительных материалов	344	-	-	-
Увеличение стоимости мягкого инвентаря	345	-	-	-
Увеличение стоимости прочих оборотных запасов (материалов)	346	-	-	-
Увеличение стоимости материальных запасов для целей капитальных вложений	347	-	-	-
Увеличение стоимости прочих материальных запасов однократного применения	349	-	-	-
<b>ИТОГО</b>	<b>X</b>	<b>56 000,00</b>	<b>200 000,00</b>	<b>200 000,00</b>

<sup>1</sup> Раздел заполняется в соответствии с Порядком применения классификации операций сектора государственного управления, утвержденным приказом Министерства финансов Российской Федерации от 29 ноября 2017 г. № 209н (зарегистрирован в Министерстве юстиции Российской Федерации 12 февраля 2018 г.).

Руководитель учреждения  
(уполномоченное лицо  
учреждения)

*Заведующий*  
(подпись)

*[Подпись]*  
(подпись)

*Саммикова НВ*  
(расшифровка подписи)

Исполнитель

*Экономист*  
(подпись)

*Мамашерова Е. Ч.*  
(расшифровка подписи)

" 20 " г.

СОГЛАСОВАНО,  
Заместитель начальника - Начальник планово-экономического отдела  
(подпись) *[Подпись]*  
(расшифровка подписи)  
" 20 " г.

СОГЛАСОВАНО  
(подпись) *[Подпись]*  
(расшифровка подписи)  
" 30 " 12 " 20 " г.

6. Расходы на оплату работ, услуг по содержанию имущества на 2023 год и на плановый период 2024 и 2025 годов  
 Код классификации операций сектора государственного управления - 225 "Работы, услуги по содержанию имущества"

Наименование показателя	Код строки	на 2023 год (на текущий финансовый год)		на 2024 год (на первый год планового периода)		на 2025 год (на второй год планового периода)	
		Количество работ (услуг)	Сумма на гол. руб.	Количество работ (услуг)	Сумма на гол. руб.	Количество работ (услуг)	Сумма на гол. руб.
Задолженность перед контрагентами (кредиторская задолженность) на начало года	0100						
Полученные предварительные платежи (авансы) по контрактам (договорам) (дебиторская задолженность) на начало года	0200						
Расходы на закупку товаров, работ, услуг для обеспечения нужд учреждения	0300				2 000 000,00		2 000 000,00
Задолженность перед контрагентами (кредиторская задолженность) на конец года	0400						
Полученные предварительные платежи (авансы) по контрактам (договорам) (дебиторская задолженность) на конец года	0500						
Выплаты в связи с закупками товаров, работ, услуг (с. 0300 - с. 0100 - с. 0200 - с. 0400 + с. 0500)	0600				2 000 000,00		2 000 000,00

6.1. Расчет расходов на оплату работ, услуг по содержанию имущества

Наименование расходов	Объект	на 2023 год (на текущий финансовый год)		на 2024 год (на первый год планового периода)		на 2025 год (на второй год планового периода)		Примечание						
		Количество работ (услуг)	Сумма на гол. руб.	Количество работ (услуг)	Сумма на гол. руб.	Количество работ (услуг)	Сумма на гол. руб.							
1	2	3	4	5	6	7	8	9	10	11	12	13	14	
проверка качества оказанной обработки	МБДОУ ЦРР - ДС №43		2,00	3 000,00	6 000,00	6 000,00								
Ремонт освещения	МБДОУ ЦРР - ДС №43		1,00	50 000,00	50 000,00	50 000,00								
Ремонт	МБДОУ ЦРР - ДС №43						1,00	100 000,00	100 000,00	1,00	100 000,00	100 000,00		
Организационная обработка	МБДОУ ЦРР - ДС №43						1,00	100 000,00	100 000,00	1,00	100 000,00	100 000,00		
ИТОГО			6,00	56 000,00	56 000,00	56 000,00	2,00	200 000,00	200 000,00	2,00	200 000,00	200 000,00		

Справочно: сведения о расходах за счет остатков денежных средств на лицевых счетах на начало года и за счет средств возврата дебиторской задолженности прошлых лет

Наименование показателя	на 2023 год (на текущий финансовый год)	
	Количество	Сумма на гол. руб.
1. Расходы за счет остатков денежных средств на лицевых счетах на начало года	3	
2. Расходы за счет средств от возврата дебиторской задолженности прошлых лет		

\* группа является структурной, входящая со второй редакции ПФХД.

Руководитель учреждения  
 (уполномоченное лицо учреждения)

*(подпись)*  
*(подпись)*

Заведующий  
 (подпись)  
 Экономист  
 (подпись)

Исполнитель

Сошникова Н.В.  
 (подпись)  
 Меламелова С.Н.  
 (подпись)

СОТ ЛАСОВАНО  
 Заместитель начальника - Начальник планово-экономического отдела  
 (подпись)

Ляшенко И.Н.

СОТ ЛАСОВАНО  
 (подпись)  
 30.12.22  
 (подпись)



**Обновления (расчеты) расходов на оплату труда по элементу вида расходов классификации расходов бюджетов 111 "Фонд оплаты труда учреждений" на 2023 год и на плановый период 2024 и 2025 годов**

Учреждение  
Вид документа

МБДОУ ЦРР детский сад №43 "Золотой петушок"

01

(основной документ - код 01; изменение к документу - код 02)

Код источника финансового обеспечения субсидия на выполнение муниципального задания

Единица измерения: руб

**1. Расчет плановых выплат на заработную плату**

Наименование показателя	Код строки	Сумма, руб			Примечание
		на 2023 год (на текущий финансовый год)	на 2024 год (на первый год планового периода)	на 2025 год (на второй год планового периода)	
1	2	3	4	5	6
Задолженность перед персоналом по оплате труда (кредиторская задолженность) на начало года, в том числе по КОСГУ:	0100	-	-	-	x
211 - заработная плата	0110	-	-	-	
266 - социальные пособия и компенсации персоналу в денежной форме	0120	-	-	-	
Задолженность персонала по полученным авансам (дебиторская задолженность) на начало года, в том числе по КОСГУ:	0200	-	-	-	x
211 - заработная плата	0210	-	-	-	
266 - социальные пособия и компенсации персоналу в денежной форме	0220	-	-	-	
Фонд оплаты труда, в том числе по КОСГУ:	0300	9 899 244,39	9 900 315,25	9 900 315,25	x
211 - заработная плата	0310	9 851 117,74	9 851 117,74	9 851 117,74	
266 - социальные пособия и компенсации персоналу в денежной форме	0320	48 126,65	49 197,51	49 197,51	
Задолженность перед персоналом по оплате труда (кредиторская задолженность) на конец года, в том числе по КОСГУ:	0400	-	-	-	x
211 - заработная плата	0410	-	-	-	
266 - социальные пособия и компенсации персоналу в денежной форме	0420	-	-	-	
Задолженность персонала по полученным авансам (дебиторская задолженность) на конец года, в том числе по КОСГУ:	0500	-	-	-	x
211 - заработная плата	0510	-	-	-	
266 - социальные пособия и компенсации персоналу в денежной форме	0520	-	-	-	
Планируемые выплаты на оплату труда (с.0100 - с.0200 + с.0300 - с.0400 + с.0500), в том числе по КОСГУ:	0600	9 899 244,39	9 900 315,25	9 900 315,25	x
211 - заработная плата	0610	9 851 117,74	9 851 117,74	9 851 117,74	x
266 - социальные пособия и компенсации персоналу в денежной форме	0620	48 126,65	49 197,51	49 197,51	x

2. Аналитическое распределение по КОСГУ

Наименование показателя	Объем расходов			
	КОСГУ*	на 2023 год (на текущий финансовый год)	на 2024 год (на первый год планового периода)	на 2025 год (на второй год планового периода)
1	2	3	4	5
зарплата	211	9 851 117,74	9 851 117,74	9 851 117,74
социальные пособия и компенсации персоналу в денежной форме	266	48 126,65	49 197,51	49 197,51

3. Расчет расходов на оплату труда

3.1. Расчет расходов на выплату заработной платы, осуществляемые на основе договоров (контрактов) в соответствии с трудовым законодательством на 2023 год (на текущий финансовый год)

Категория должностей	Наименование должности	Установленная численность, ед	Среднемесячный размер оплаты труда на одного работника				Количество расчетных месяцев	Фонд оплаты труда в год (гр.4 x гр.3 x 7.1.)	Примечание**
			всего (гр.6 + гр.7 + гр.8)	по должностному окладу	в том числе: по выплатам компенсационного характера	по выплатам стимулирующего характера			
1	2	3	4	5	6	7	8	9	
Административно-управленческий персонал	Заведующий	1,00	60 892,51	31 214,00	1 248,56	28 429,95	730 710,12	кб	
Административно-управленческий персонал	Заместитель по АХР	1,00	37 678,20	27 920,00	-	9 758,20	452 138,40	мб	
<b>ИТОГО по АУП</b>		<b>2,00</b>					<b>1 182 848,52</b>		
Основной персонал	Заместитель по ВР	1,00	48 719,08	28 092,00	1 123,68	19 503,40	584 628,96	кб	
Основной персонал	Воспитатель	12,00	21 046,82	9 076,00	242,02	11 728,80	3 030 742,08	кб	
Основной персонал	Инструктор по физической культуре	1,00	19 095,16	8 452,00	676,16	9 967,00	229 141,92	кб	
Основной персонал	Музыкальный руководитель	1,50	19 176,32	8 452,00	335,08	10 389,24	345 173,76	кб	
Основной персонал	Педагог-психолог	1,00	16 242,00	9 076,00	363,04	6 802,96	194 904,00	кб	
Основной персонал	Учитель-логопед	1,00	22 918,54	10 046,00	2 411,04	10 461,50	275 022,48	кб	
Основной персонал	Помощник воспитателя	6,90	16 242,00	6 461,00	2 455,18	7 325,82	1 344 837,60	мб	
Основной персонал	Рабочий по стирке и ремонту	1,66	16 242,00	6 266,00	-	9 976,00	323 540,64	мб	
Основной персонал	Повар	1,00	16 242,00	8 353,00	668,24	7 220,76	194 904,00	мб	
Основной персонал	Повар	1,00	16 242,00	8 731,00	698,48	6 812,52	194 904,00	мб	
Основной персонал	Кухонный рабочий	1,00	16 242,00	6 266,00	501,28	9 474,72	194 904,00	мб	
Основной персонал	Воспитатель	1,00	3,38	-	-	3,38	3,38	кб	
<b>ИТОГО по осн.перс.</b>		<b>30,06</b>					<b>6 912 706,82</b>		
Вспомогательный персонал	Делопроизводитель	1,00	16 242,00	6 076,00	-	10 166,00	194 904,00	мб	
Вспомогательный персонал	Экономист	1,00	24 344,00	9 397,00	-	14 947,00	292 128,00	мб	
Вспомогательный персонал	Уборщик служебных помещений	1,00	16 242,00	5 982,00	-	10 260,00	194 904,00	мб	
Вспомогательный персонал	Кладовщик	1,00	16 242,00	5 982,00	-	10 260,00	194 904,00	мб	
Вспомогательный персонал	Дворник	1,00	16 242,00	5 982,00	-	10 260,00	194 904,00	мб	
Вспомогательный персонал	Садовник	1,00	16 242,00	5 982,00	-	10 260,00	194 904,00	мб	
Вспомогательный персонал	Рабочий по обслуживанию здания	1,00	16 242,00	6 549,00	-	9 693,00	194 904,00	мб	
Вспомогательный персонал	Рабочий по обслуживанию здания	1,00	0,05	-	-	0,05	0,05	мб	
<b>ИТОГО по вспом.перс.</b>		<b>8,00</b>					<b>1 461 552,05</b>		
<b>Итого</b>		<b>40,06</b>					<b>9 557 107,39</b>		
Прельная доля оплаты труда работников административно-управленческого и вспомогательного персонала в фонде оплаты труда								<b>28%</b>	

3.2. Расчет расходов на выплату заработной платы, осуществляемые на основе договоров (контрактов) в соответствии с трудовым законодательством на 2024 год (на первый год планового периода)

Категория должностей	Наименование должности	Установленная численность, ед	Среднемесячный размер оплаты труда на одного работника в том числе:				Кол-во расчетных месяцев	Фонд оплаты труда в год (гр.4 x гр.3 x 7.1.)	Примечание**	
			всего (гр.6 + гр.7 + гр.8)	по должностному окладу	по выплатам компенсационного характера					по выплатам стимулирующего характера
					5	6				
1	2	3	4	5	6	7	8	9		
Административно-управленческий персонал	Заведующий	1,00	60 892,51	31 214,00	1 248,56	28 429,95	730 710,12	кб		
Административно-управленческий персонал	Заместитель по АХР	1,00	37 678,20	27 920,00	-	9 758,20	452 138,40	кб		
<b>ИТОГО по АУП</b>		<b>2,00</b>					<b>1 182 848,52</b>			
Основной персонал	Заместитель по ВР	1,00	48 719,08	28 092,00	1 123,68	19 503,40	584 628,96	кб		
Основной персонал	Воспитатель	12,00	21 046,82	9 076,00	242,02	11 728,80	3 030 742,08	кб		
Основной персонал	Инструктор по физической культуре	1,00	19 095,16	8 452,00	676,16	9 967,00	229 141,92	кб		
Основной персонал	Музыкальный руководитель	1,50	19 176,32	8 452,00	335,08	10 389,24	345 173,76	кб		
Основной персонал	Педагог-психолог	1,00	16 242,00	9 076,00	363,04	6 802,96	194 904,00	кб		
Основной персонал	Учитель-логопед	1,00	22 918,54	10 046,00	2 411,04	10 461,50	275 022,48	кб		
Основной персонал	Помощник воспитателя	6,90	16 242,00	6 461,00	2 455,18	7 325,82	1 344 837,60	кб		
Основной персонал	Рабочий по стирке и ремонту	1,66	16 242,00	6 266,00	-	9 976,00	323 540,64	кб		
Основной персонал	Повар	1,00	16 242,00	8 353,00	668,24	7 220,76	194 904,00	кб		
Основной персонал	Повар	1,00	16 242,00	8 731,00	698,48	6 812,52	194 904,00	кб		
Основной персонал	Кухонный рабочий	1,00	16 242,00	6 266,00	501,28	9 474,72	194 904,00	кб		
Основной персонал	Воспитатель	1,00	3,38	-	-	3,38	69 12 706,82	кб		
<b>ИТОГО по осн. перс.</b>		<b>30,06</b>								
Вспомогательный персонал	Делопроизводитель	1,00	16 242,00	6 076,00	-	10 166,00	194 904,00	кб		
Вспомогательный персонал	Экономист	1,00	24 344,00	9 397,00	-	14 947,00	292 128,00	кб		
Вспомогательный персонал	Уборщик служебных помещений	1,00	16 242,00	5 982,00	-	10 260,00	194 904,00	кб		
Вспомогательный персонал	Кладовщик	1,00	16 242,00	5 982,00	-	10 260,00	194 904,00	кб		
Вспомогательный персонал	Дворник	1,00	16 242,00	5 982,00	-	10 260,00	194 904,00	кб		
Вспомогательный персонал	Садовник	1,00	16 242,00	5 982,00	-	10 260,00	194 904,00	кб		
Вспомогательный персонал	Рабочий по обслуживанию здания	1,00	16 242,00	6 549,00	-	9 693,00	194 904,00	кб		
Вспомогательный персонал	Рабочий по обслуживанию здания	1,00	0,05	-	-	0,05	0,05	кб		
<b>ИТОГО по вспом. перс.</b>		<b>8,00</b>					<b>1 461 552,05</b>			
<b>Итого</b>		<b>40,06</b>					<b>9 557 107,39</b>	<b>кб</b>		
Предельная доля оплаты труда работников административно-управленческого и вспомогательного персонала в фонде оплаты труда										
28%										

3.3. Расчет расходов на выплату заработной платы, осуществляемые на основе договоров (контрактов) в соответствии с трудовым законодательством на 2025 год (на второй год планового периода)

Категория должностей	Наименование должности	Установленная численность, ед	Среднемесячный размер оплаты труда на одного работника в том числе:				Кол-во расчетных месяцев	Фонд оплаты труда в год (гр.4 x гр.3 x 7.1.)	Примечание**	
			всего (гр.6 + гр.7 + гр.8)	по должностному окладу	по выплатам компенсационного характера					по выплатам стимулирующего характера
					5	6				
1	2	3	4	5	6	7	8	9		
Административно-управленческий персонал	Заведующий	1,00	60 892,51	31 214,00	1 248,56	28 429,95	730 710,12	кб		
Административно-управленческий персонал	Заместитель по АХР	1,00	37 678,20	27 920,00	-	9 758,20	452 138,40	кб		
<b>ИТОГО по АУП</b>		<b>2,00</b>					<b>1 182 848,52</b>			
Основной персонал	Заместитель по ВР	1,00	48 719,08	28 092,00	1 123,68	19 503,40	584 628,96	кб		
Основной персонал	Воспитатель	12,00	21 046,82	9 076,00	242,02	11 728,80	3 030 742,08	кб		
Основной персонал	Инструктор по физической культуре	1,00	19 095,16	8 452,00	676,16	9 967,00	229 141,92	кб		



Основной персонал	Музыкальный руководитель	1,50	19 176,32	8 452,00	335,08	10 389,24	12	345 173,76	кб
Основной персонал	Педагог-психолог	1,00	16 242,00	9 076,00	363,04	6 802,96	12	194 904,00	кб
Основной персонал	Учитель-логопед	1,00	22 918,54	10 046,00	2 411,04	10 461,50	12	275 022,48	кб
Основной персонал	Помощник воспитателя	6,90	16 242,00	6 461,00	2 455,18	7 325,82	12	1 344 837,60	мб
Основной персонал	Рабочий по стирке и ремонту	1,66	16 242,00	6 266,00	-	9 976,00	12	323 540,64	мб
Основной персонал	Повар	1,00	16 242,00	8 353,00	668,24	7 220,76	12	194 904,00	мб
Основной персонал	Повар	1,00	16 242,00	8 731,00	698,48	6 812,52	12	194 904,00	мб
Основной персонал	Кухонный рабочий	1,00	16 242,00	6 266,00	501,28	9 474,72	12	194 904,00	мб
Основной персонал	Воспитатель	1,00	3,38	-	-	3,38	1	3,38	кб
<b>ИТОГО по ося перс.</b>			30,06					6 912 706,82	
Вспомогательный персонал	Делопроизводитель	1,00	16 242,00	6 076,00	-	10 166,00	12	194 904,00	мб
Вспомогательный персонал	Экономист	1,00	24 344,00	9 397,00	-	14 947,00	12	292 128,00	мб
Вспомогательный персонал	Уборщик служебных помещений	1,00	16 242,00	5 982,00	-	10 260,00	12	194 904,00	мб
Вспомогательный персонал	Кладовщик	1,00	16 242,00	5 982,00	-	10 260,00	12	194 904,00	мб
Вспомогательный персонал	Дворник	1,00	16 242,00	5 982,00	-	10 260,00	12	194 904,00	мб
Вспомогательный персонал	Садовник	1,00	16 242,00	5 982,00	-	10 260,00	12	194 904,00	мб
Вспомогательный персонал	Рабочий по обслуживанию здания	1,00	16 242,00	6 549,00	-	9 693,00	12	194 904,00	мб
Вспомогательный персонал	Рабочий по обслуживанию здания	1,00	0,05	-	-	0,05	1	0,05	мб
<b>ИТОГО по вспом. перс.</b>			8,00					1 461 552,05	
<b>Итого</b>		<b>40,06</b>	<b>x</b>	<b>x</b>	<b>x</b>	<b>x</b>	<b>x</b>	<b>9 557 107,39</b>	<b>x</b>

### 3.4. Расчет расходов на выплату материальной помощи

Наименование выплаты	на 2023 год (на текущий финансовый год)			на 2024 год (на первый год планового периода)			на 2025 год (на второй год планового периода)			Примечание
	размер выплаты на 1 человека в год	численность получателей выплаты, чел	сумма	размер выплаты на 1 человека в год	численность получателей выплаты, чел	сумма	размер выплаты на 1 человека в год	численность получателей выплаты, чел	сумма	
1	2	3	4	5	6	7	8	9	10	11
<b>Итого</b>	<b>x</b>	<b>x</b>	<b>0,00</b>	<b>x</b>	<b>x</b>	<b>0,00</b>	<b>x</b>	<b>x</b>	<b>x</b>	<b>0,00</b>

### 3.5. Расчет иных расходов, включаемых в фонд оплаты труда\*\*\*

Наименование выплаты	КОСГ	на 2023 год (на текущий финансовый год)			на 2024 год (на первый год планового периода)			на 2025 год (на второй год планового периода)			Примечание
		размер выплаты на 1 человека в год	численность получателей выплаты, чел	сумма	размер выплаты на 1 человека в год	численность получателей выплаты, чел	сумма	размер выплаты на 1 человека в год	численность получателей выплаты, чел	сумма	
заработная плата, в том числе:	У	2	4	5	6	7	8	9	10	11	12
подмена уходящих в отпуск		x	x	294 010,35	x	x	294 010,35	x	x	294 010,35	x
подмена уходящих в отпуск		15 598,97	12,00	187 187,64	15 598,97	12,00	187 187,64	15 598,97	12,00	187 187,64	КБ
подмена уходящих в отпуск		8 755,96	12,20	106 822,71	8 755,96	12,20	106 822,71	8 755,96	12,20	106 822,71	МБ
социальные пособия и компенсации персоналу в денежной форме	266	x	x	-	x	x	-	x	x	-	x
выходное пособие при				-			-			-	
<b>Итого</b>		<b>x</b>	<b>x</b>	<b>294 010,35</b>	<b>x</b>	<b>x</b>	<b>294 010,35</b>	<b>x</b>	<b>x</b>	<b>294 010,35</b>	<b>x</b>

3.6. Расчет расходов на выплаты пособий за первые три дня временной нетрудоспособности за счет средств работодателя, в случае заболевания работника или полученной им травмы

на 2023 год (на текущий финансовый год)		на 2024 год (на первый год планового периода)		на 2025 год (на второй год планового периода)	
численность получателей выплат, чел	средний размер выплат на 1 человека в год	численность получателей выплат, чел	средний размер выплат на 1 человека в год	численность получателей выплат, чел	средний размер выплат на 1 человека в год
1	2	4	5	7	8
	3				
	48 126,65	1,00	49 197,51	1,00	49 197,51
	сумма, руб		сумма, руб		сумма, руб
	48 126,65		49 197,51		49 197,51

4. Справочно: сведения о расходах за счет остатков денежных средств на лицевых счетах на начало года и за счет средств возврата дебиторской задолженности прошлых лет

Наименование показателя	на 20__ год (на текущий финансовый год)	
	КОСГ У	сумма, руб
1. Расходы за счет остатков денежных средств на лицевых счетах на начало года, в том числе:	2	3
заработная плата	х	-
социальные пособия и компенсации персоналу в денежной форме	211	
2. Расходы за счет средств от возврата дебиторской задолженности прошлых лет, в том числе:	266	
заработная плата	х	-
социальные пособия и компенсации персоналу в денежной форме	211	
	266	

Руководитель учреждения \_\_\_\_\_ Заведующий \_\_\_\_\_ Сошникова Н.В.  
(подпись) (подпись) (расшифровка подписи)

Исполнитель \_\_\_\_\_ Экономист \_\_\_\_\_ Мстамедлова С.Н.  
(подпись) (подпись) (расшифровка подписи)

№ \_\_\_\_\_ от \_\_\_\_\_ 20 \_\_\_\_ г.

СОГЛАСОВАНО	СОГЛАСОВАНО
Заместитель начальника - Начальник планового-экономического отдела (подпись) _____ (расшифровка подписи)	Заместитель начальника - Начальник планового-экономического отдела (подпись) _____ (расшифровка подписи)
Лищенко И.Н. (подпись) _____ (расшифровка подписи)	Лищенко И.Н. (подпись) _____ (расшифровка подписи)
№ _____ от _____ 20 ____ г.	№ _____ от _____ 20 ____ г.

Обоснование (расчет) расходов на осуществление иных выплат персоналу, за исключением фонда оплаты труда по элементу вида расходов классификации расходов бюджетов "112 Иные выплаты персоналу учреждений, за исключением фонда оплаты труда" на 20\_\_ год и на плановый период 20\_\_ и 20\_\_ годов

Учреждение: МБДОУ ЦРР детский сад №43 "Золотой петушок"  
 Вид документа: 01  
 (основной документ - код 01; изменение к документу - код 02)

Код источника финансирования: субсидия на выполнение муниципального задания

Единица измерения: руб

1. Расчет расходов на осуществление иных выплат персоналу, за исключением фонда оплаты труда

Наименование показателя	Код строки	Сумма, руб			Примечание
		на 2023 год (на текущий финансовый год)	на 2024 год (на первый год планового периода)	на 2025 год (на второй год планового периода)	
1	2	3	4	5	6
Задолженность по обязательствам (кредиторская задолженность) на начало года, в том числе по КОСГУ	0100	-	-	-	x
212 - прочие социальные выплаты персоналу в денежной форме	0110	-	-	-	
226 - прочие работы, услуги	0120	-	-	-	
266-социальные пособия и компенсации персоналу в денежной форме	0130	-	-	-	
Задолженность по полученным предварительным платежам (авансам) (дебиторская задолженность) на начало года, в том числе по КОСГУ:	0200	-	-	-	x
212 - прочие социальные выплаты персоналу в денежной форме	0210	-	-	-	
226 - прочие работы, услуги	0220	-	-	-	
266-социальные пособия и компенсации персоналу в денежной форме	0230	-	-	-	
Иные выплаты персоналу, за исключением фонда оплаты труда, в том числе по КОСГУ:	0300	14 880,00	20 100,00	20 100,00	x
212 - прочие социальные выплаты персоналу в денежной форме	0310	1 200,00	1 800,00	1 800,00	
226 - прочие работы, услуги	0320	13 680,00	18 300,00	18 300,00	
266-социальные пособия и компенсации персоналу в денежной форме	0330	-	-	-	
Задолженность по обязательствам (кредиторская задолженность) на конец года, в том числе по КОСГУ:	0400	-	-	-	x
212 - прочие социальные выплаты персоналу в денежной форме	0410	-	-	-	
226 - прочие работы, услуги	0420	-	-	-	
266-социальные пособия и компенсации персоналу в денежной форме	0430	-	-	-	
Задолженность по полученным предварительным платежам (авансам) (дебиторская задолженность) на конец года, в том числе по КОСГУ:	0500	-	-	-	x
212 - прочие социальные выплаты персоналу в денежной форме	0510	-	-	-	
226 - прочие работы, услуги	0520	-	-	-	
266-социальные пособия и компенсации персоналу в денежной форме	0530	-	-	-	
Планируемые выплаты на иные выплаты персоналу, за исключением фонда оплаты труда (с 0100 - с 0200с + 0300 - с 0400 - с 0500), в том числе по КОСГУ:	0600	14 880,00	20 100,00	20 100,00	x
212 - прочие социальные выплаты персоналу в денежной форме	0610	1 200,00	1 800,00	1 800,00	
226 - прочие работы, услуги	0620	13 680,00	18 300,00	18 300,00	
266-социальные пособия и компенсации персоналу в денежной форме	0630	-	-	-	

1.1. Расчет компенсации работникам расходов, связанных со служебными командировками

Наименование выплат	КОСГУ	на 2023 год (на текущий финансовый год)			на 2024 год (на текущий финансовый год)			на 2025 год (на текущий финансовый год)			Примечание			
		средний размер выплаты на 1 человека	среднее количество выплат в год, ед	Сумма, руб	средний размер выплаты на 1 человека	среднее количество выплат в год, ед	Сумма, руб	средний размер выплаты на 1 человека	среднее количество выплат в год, ед	Сумма, руб				
1	2	3	4	5	6	7	8	9	10	11	12	13	14	15



Наименование выплаты	КОСГУ	на 2023 год			на 2024 год			на 2025 год			Примечание
		средний размер выплаты на 1 человека	численность получателей	среднее количество выплат в год, ед	средний размер выплаты на 1 человека	численность получателей	среднее количество выплат в год, ед	средний размер выплаты на 1 человека	численность получателей	среднее количество выплат в год, ед	
Компенсация работникам расходов по проезду к месту командировки и обратно	226	590,00	2	6,00	560,00	3	5,00	8 400,00	5,00	8 400,00	кб
Компенсация работникам расходов по найму жилого помещения в период командирования	226	550,00	2	6,00	550,00	3	6,00	9 900,00	6,00	9 900,00	кб
Компенсация по иным расходам, произведенным работником в служебной командировке	226	-	-	-	-	-	-	-	-	-	кб
Выплата суточных при служебных командировках работникам учреждений	212	100,00	2	6,00	100,00	3	6,00	1 800,00	6,00	1 800,00	кб
<b>Итого</b>		<b>14 880,00</b>	<b>6</b>	<b>6,00</b>	<b>20 100,00</b>	<b>9</b>	<b>6,00</b>	<b>20 100,00</b>	<b>9</b>	<b>20 100,00</b>	<b>кб</b>

2. Расчет иных выплат персоналу, за исключением фонда оплаты труда

Наименование выплаты	КОСГУ	на 2023 год			на 2024 год			на 2025 год			Примечание			
		средний размер выплаты на 1 человека	численность получателей	среднее количество выплат в год, ед	средний размер выплаты на 1 человека	численность получателей	среднее количество выплат в год, ед	средний размер выплаты на 1 человека	численность получателей	среднее количество выплат в год, ед				
1	2	3	4	5	6	7	8	9	10	11	12	13	14	15
социальные пособия и компенсации персоналу в денежной форме, в том числе:	266	50,00	1	1	50,00	1	1	1	1	1	1	1	1	1
Ежемесячные компенсационные выплаты в размере 50 рублей сотрудникам (работникам), находящимся в отпуске по уходу за ребенком до достижения им возраста 3 лет	226	50,00	1	1	50,00	1	1	1	1	1	1	1	1	1
прочие денежные выплаты персоналу в денежной форме	212	100,00	2	6,00	100,00	3	6,00	100,00	3	6,00	100,00	3	6,00	100,00
<b>Итого</b>		<b>100,00</b>	<b>3</b>	<b>6,00</b>	<b>100,00</b>	<b>3</b>	<b>6,00</b>	<b>100,00</b>	<b>3</b>	<b>6,00</b>	<b>100,00</b>	<b>3</b>	<b>6,00</b>	<b>100,00</b>

2. Справочно: сведения о расходах за счет остатков денежных средств на лицевых счетах на начало года и за счет средств возврата дебиторской задолженности прошлых лет

Наименование показателя	на 2023 год			на 2024 год			на 2025 год		
	КОСГУ	средний размер выплаты на 1 человека	численность получателей	КОСГУ	средний размер выплаты на 1 человека	численность получателей	КОСГУ	средний размер выплаты на 1 человека	численность получателей
1. Расходы за счет остатков денежных средств на лицевых счетах на начало года, в том числе:									
2. Расходы за счет средств от возврата дебиторской задолженности прошлых лет, в том числе:									

Руководитель учреждения  
(уполномоченное лицо учреждения)

Заведующий  
(должность)  
ЭКОНОМИСТ  
(подпись)

Сошкинова Н.В.  
(расшифровка подписи)  
Мельникова С.Н.  
(расшифровка подписи)

Исполнитель

20 \_\_\_\_ г.

20 \_\_\_\_ г.

СОГЛАСОВАНО

Заместитель начальника - Начальник планово-экономического отдела  
Ляшенко И.Н.  
(подпись)

СОГЛАСОВАНО

С.А. Лавочнев  
(подпись)  
20 \_\_\_\_ г.

**Обновления (расчеты) расходов на страховые взносы на обязательное социальное страхование по элементу вида расходов классификации расходов бюджетов 119 "Взносы по обязательному социальному страхованию на выплаты по оплате труда работников и иные выплаты работникам учреждений" на 2023 год и на плановый период 2024 и 2025 годов**

Учреждение: МБДОУ ЦРР детский сад №43 "Золотой петушок" 01  
 Вид документа: годовой документ - отчет плановых документов - код 04

Код источника финансирования: субсидия на выполнение муниципального задания  
 Единица измерения: руб

**1. Расчет плановых выплат на начисления на выплаты по оплате труда**

Наименование показателя	Код строки	Сумма, руб.				Примечание
		на 2023 год (на текущий финансовый год)	на 2024 год (на первый год планового периода)	на 2025 год (на второй год планового периода)		
Задолженность по обязательствам (кредиторская задолженность) на начало года	0100		0,00	0,00		
Сумма излишне уплаченных либо излишне взысканных страховых взносов (дебиторская задолженность) на начало года	0200		0,00	0,00		
Страховые взносы на обязательное социальное страхование	0300	2 975 037,56	2 975 037,56	2 975 037,56		
Задолженность по уплате страховых взносов (кредиторская задолженность) на конец года	0400					
Сумма излишне уплаченных либо излишне взысканных страховых взносов (дебиторская задолженность) на конец года	0500					
Планируемые выплаты страховых взносов на обязательное социальное страхование	0600	2 975 037,56	2 975 037,56	2 975 037,56	x	
(с 0100 - с 0200 + с 0300 - с 0400 + с 0500), в том числе:						
на выплаты по оплате труда		2 975 037,56	2 975 037,56	2 975 037,56	мл, кб	
на иные выплаты работникам						

**2.1. Расчет страховых взносов на обязательное социальное страхование**

№ п/п	Наименование показателя	Размер базы для начисления страховых взносов				Сумма взносов			Примечание
		на 2023 год (на текущий финансовый год)	на 2024 год (на первый год планового периода)	на 2025 год (на второй год планового периода)	на 2023 год (текущий финансовый год)	на 2024 год (на первый год планового периода)	на 2025 год (на второй год планового периода)		
1	2	4	5	6	7	8	9	10	
1	Страховые взносы на обязательное пенсионное страхование, всего	x	x	x	2 167 245,90	2 167 245,90	2 167 245,90	x	
1.1.	в том числе: в пределах установленной предельной величины базы для начисления страховых взносов на обязательное пенсионное страхование по тарифу 22,0 %	9 851 117,74	9 851 117,74	9 851 117,74	2 167 245,90	2 167 245,90	2 167 245,90		

1.2.	свыше установленной предельной величины базы для исчисления страховых взносов на обязательное пенсионное страхование по тарифу 10,0 %	9 851 117,74	9 851 117,74	9 851 117,74	9 851 117,74	285 682,41	285 682,41	285 682,41	285 682,41
2	Страховые взносы на обязательное социальное страхование на случай временной нетрудоспособности и в связи с материнством по тарифу 2,9 %	9 851 117,74	9 851 117,74	9 851 117,74	9 851 117,74	502 407,00	502 407,00	502 407,00	502 407,00
3	Страховые взносы на обязательное медицинское страхование по тарифу 5,1 %	9 851 117,74	9 851 117,74	9 851 117,74	9 851 117,74	19 702,24	19 702,24	19 702,24	19 702,24
4	Страховые взносы на обязательное социальное страхование от несчастных случаев на производстве и профессиональных заболеваний по ставке 0,2 %								
5	Уточнение расчета по страховым взносам на обязательное социальное страхование*, всего, в том числе:		X						
	с применением пониженных тарифов страховых взносов на обязательное пенсионное страхование для отдельных категорий плательщиков								
	с применением дополнительных тарифов страховых взносов на обязательное пенсионное страхование для отдельных категорий плательщиков								
	с применением пониженного тарифа страховых взносов на обязательное медицинское страхование								
5.1.	с применением пониженных тарифов на обязательное социальное страхование на случай временной нетрудоспособности и в связи с материнством								
5.2.	с применением ставки взносов в Фонд социального страхования по ставке 0,00%								
	<b>Итого</b>	X	X	X	X	2 975 037,56	2 975 037,56	2 975 037,56	2 975 037,56

3. Справочно: сведения о расходах за счет остатков денежных средств на лицевых счетах на начало года и за счет средств возврата дебиторской задолженности прошлых лет

Наименование показателя	КОСГУ	на 2023 год (на текущий финансовый год)	
		1	3
1. Расходы за счет остатков денежных средств на лицевых счетах на начало года	213		
2. Расходы за счет средств от возврата дебиторской задолженности прошлых лет	213		

Руководитель учреждения (уполномоченное лицо учреждения) Сошкинова Н.В. (подпись) (расшифровка подписи)

Исполнитель Меланьева С.Н. (подпись) (расшифровка подписи)

" 20 " 20 22 г.

СОГЛАСОВАНО

Заместитель начальника - Начальник планово-экономического отдела (подпись) Ляшенко И.Н. (расшифровка подписи)

" 20 " 20 22 г.

СОГЛАСОВАНО

Начальник планово-экономического отдела (подпись) С.А. Лавина (расшифровка подписи)

" 20 " 20 22 г.



Обновления (расчеты) плановых показателей в части уплаты налога на имущество организаций и земельного налога на имущество организаций и земельного налога "851 Уплата налога на имущество организаций и земельного налога" классификации расходов бюджетов на 2023 год и на плановый период 2024 и 2025 годов

Учреждение: МБДОУ ЦРР детский сад №43 "Золотой петушок" 01

Выд. документа: (основной документ - под 01, исполнение в закупках - код 02)

Код источника финансового обеспечения: СУБСИДИЯ НА ВЫПОЛНЕНИЕ МУНИЦИПАЛЬНОГО ЗАДАНИЯ

Единица измерения: руб

1. Объем расходов в части уплаты налога на имущество организаций и земельного налога

Наименование показателя	Код строки	Объем расходов				Примечание
		на 2023 год (на текущий финансовый год)	на 2024 год (на первый год планового периода)	на 2025 год (на второй год планового периода)		
Задолженность по уплате налога на имущество и земельного налога (среднегодовая задолженность) на начало года	0100					
Сумма излишне уплаченных налогов на имущество и земельного налога (дебитовая задолженность) на начало года	0200					
Расходы на уплату налога на имущество организаций и земельного налога	0300	202 543,98	200 413,07	198 282,16		
Задолженность по уплате налога на имущество и земельного налога (среднегодовая задолженность) на конец года	0400					
Сумма излишне уплаченных налогов на имущество и земельного налога (дебитовая задолженность) на конец года	0500					
Планируемые выплаты по уплате налога на имущество организаций и земельного налога (с. 0300 + с. 0100 - с. 0200 - с. 0400 + с. 0500)	9000	202 543,98	200 413,07	198 282,16		

2. Расчет расходов в части уплаты налога на имущество организаций и земельного налога

Наименование показателя	Код строки	Объем расходов			
		на 2023 год (на текущий финансовый год)	на 2024 год (на первый год планового периода)	на 2025 год (на второй год планового периода)	
Налог на имущество организаций	0001	15 973,73	13 842,82	11 711,91	
Земельный налог	0002	186 570,25	186 570,25	186 570,25	
Корректировка в связи с округлением	0003				
Всего		202 543,98	200 413,07	198 282,16	

2.1. Расчет расходов на уплату налога на имущество организаций, уплату земельного налога

Наименование показателя	Объект налогообложения	на 2023 год (на текущий финансовый год)		на 2024 год (на первый год планового периода)		на 2025 год (на второй год планового периода)		Примечание*		
		Налоговая база, руб	Сумма налога, подлежащего уплате, руб.	Налоговая база, руб	Сумма налога, подлежащего уплате, руб.	Налоговая база, руб	Сумма налога, подлежащего уплате, руб.			
Налог на имущество всего, в том числе:	X	3	5	6	7	8	9	10	11	12
		среднегодовая стоимость, руб	15 973,73	среднегодовая стоимость, руб	X	13 842,82	среднегодовая стоимость, руб	11 711,91	X	11 711,91
платеж по налогу за 4 квартала	X	726 078,63	2,2%	629 219,09	2,2%	532 359,54	2,2%	532 359,54	2,2%	456 111,91
		калестровая стоимость, руб	X	калестровая стоимость, руб	X	186 570,25	калестровая стоимость, руб	X	186 570,25	X
Земельный налог, в том числе:	X	12 438 016,66	1,5%	12 438 016,66	1,5%	12 438 016,66	1,5%	12 438 016,66	1,5%	12 438 016,66
		калестровая стоимость, руб	X	калестровая стоимость, руб	X	186 570,25	калестровая стоимость, руб	X	186 570,25	X
платеж по налогу за 4 квартала	X	12 438 016,66	1,5%	12 438 016,66	1,5%	12 438 016,66	1,5%	12 438 016,66	1,5%	12 438 016,66
		калестровая стоимость, руб	X	калестровая стоимость, руб	X	186 570,25	калестровая стоимость, руб	X	186 570,25	X

3. Сравнимо: сведения о расходах за счет остатков денежных средств на начало года и за счет средств возврата дебиторской задолженности прошлых лет

Наименование показателя	КОСГУ	на 2023 год (на текущий финансовый год)
1	2	3
1. Расходы за счет остатков денежных средств на лицевых счетах на начало года, в том числе:	х	-
земельный налог	291	-
налог на имущество	291	-
2. Расходы за счет средств от возврата дебиторской задолженности прошлых лет, в том числе:	х	-
земельный налог	291	-
налог на имущество	291	-

Руководитель учреждения  
(уполномоченное лицо учреждения)

*[Подпись]*

Заведующий

Сошников Н.В.

(подпись)

Исполнитель

Экономист

Мельникова С.Н.

(подпись)

\_\_\_\_\_ 20 \_\_\_\_\_ г.

СОГЛАСОВАНО

Заместитель начальника - Начальник правового-экономического отдела  
(подпись) *[Подпись]* \_\_\_\_\_ 20 \_\_\_\_\_ г.

Лищенко И.Н.  
(подпись) \_\_\_\_\_ 20 \_\_\_\_\_ г.

СОГЛАСОВАНО

Исполнитель (подпись) *[Подпись]* \_\_\_\_\_ 20 \_\_\_\_\_ г.

**Обоснования (расчеты) плановых показателей на закупку товаров, работ, услуг по элементу вида расходов классификации расходов бюджетов  
244 "Прочая закупка товаров, работ и услуг"  
на 2023 год и на плановый период 2024 и 2025 годов**

Учреждение: МБДОУ ЦРР детский сад №43 "Золотой петушок"  
 Вид документа: 1  
(основной документ - код 01; изменения к документу - код 02)

Код источника финансового обеспечения: субсидия на выполнение муниципального задания  
 Единица измерения: руб

**1. Расчет расходов на закупку товаров, работ, услуг по кодам классификации операций сектора государственного управления**

**1.1. Аналитическое распределение по КОСГУ<sup>1</sup>**

Наименование показателя	Код по КОСГУ	на 2023 год (на текущий финансовый год)	на 2024 год (на первый финансовый год)	на 2025 год (на второй год планового периода)
1	2	3	4	5
Услуги связи	221	39 093,71	39 093,71	39 093,71
Транспортные услуги	222	-	-	-
Коммунальные услуги	223	259 738,67	259 738,67	259 738,67
Арендная плата за пользование имуществом (за исключением земельных участков и других обособленных природных объектов)	224	-	-	-
Работы, услуги по содержанию имущества	225	120 011,12	120 011,12	120 011,12
Прочие работы, услуги	226	964 935,66	964 935,66	964 935,66
Страхование	227	-	-	-
Услуги, работы для целей капитальных вложений	228	-	-	-
Арендная плата за пользование земельными участками и другими обособленными природными объектами	229	-	-	-
Увеличение стоимости основных средств	310	-	-	-
Увеличение стоимости лекарственных препаратов и материалов, применяемых в медицинских целях	341	-	-	-
Увеличение стоимости продуктов питания	342	1 280 282,48	1 280 282,48	1 280 282,48
Увеличение стоимости горюче-смазочных материалов	343	-	-	-
Увеличение стоимости строительных материалов	344	-	-	-
Увеличение стоимости мягкого инвентаря	345	-	-	-
Увеличение стоимости прочих оборотных запасов (материалов)	346	36 860,00	32 700,05	34 830,96
Увеличение стоимости материальных запасов для целей капитальных вложений	347	-	-	-
Увеличение стоимости прочих материальных запасов однократного применения	349	-	-	-
<b>ИТОГО</b>	<b>x</b>	<b>2 700 921,64</b>	<b>2 696 761,68</b>	<b>2 698 892,59</b>

<sup>1</sup> Раздел заполняется в соответствии с Порядком применения классификации операций сектора государственного управления, утвержденным приказом Министерства финансов Российской Федерации от 29 ноября 2017 г. № 209н (зарегистрирован в Министерстве юстиции Российской Федерации 12 февраля 2018 г.).

Руководитель учреждения  
(уполномоченное лицо учреждения)  
 \_\_\_\_\_  
 Заведующий (должность)

Исполнитель  
 \_\_\_\_\_  
 Экономист (должность)

" \_\_\_\_\_ " \_\_\_\_\_ 20 \_\_\_\_\_ г.

\_\_\_\_\_  
 (подпись)  
 Сошникова Н.В.  
 \_\_\_\_\_  
 (расшифровка подписи)

\_\_\_\_\_  
 (подпись)  
 Меламедова С.Н.  
 \_\_\_\_\_  
 (расшифровка подписи)

**СОГЛАСОВАНО**  
 Заместитель начальника - Начальник планового-экономического отдела  
(наименование должности уполномоченного лица органа — учредителя)  
  
 \_\_\_\_\_  
 (подпись) Ляшенко И.Н.  
 \_\_\_\_\_  
 (расшифровка подписи)

" \_\_\_\_\_ " \_\_\_\_\_ 20 \_\_\_\_\_ г.

**СОГЛАСОВАНО**  
(наименование должности уполномоченного лица финансового органа)  
  
 \_\_\_\_\_  
 (подпись) С.А. Панамарева  
 \_\_\_\_\_  
 (расшифровка подписи)

" \_\_\_\_\_ " \_\_\_\_\_ 20 \_\_\_\_\_ г.



2. Объем расходов на закупку услуг связи на 2023 год и на плановый период 2024 и 2025 годов

Код классификации операций сектора государственного управления - 221 "Услуги связи"

Наименование показателя	Код строки	на 2023 год (на текущий финансовый год)	на 2024 год (на первый год планового периода)	на 2025 год (на второй год планового периода)	Примечание
Задолженность перед контрагентами (результативная задолженность) на начало года	0100				
Полученные предварительные платежи (авансы) по контрактам (договорам) (задолженность за задолженностью) на начало года	0200				
Расходы на закупку товаров, работ, услуг для обеспечения нужд учреждения	0300	39 093,71	39 093,71	39 093,71	
Задолженность перед контрагентами (кредиторская задолженность) на конец года	0400				
Полученные предварительные платежи (авансы) по контрактам (договорам) (дебиторская задолженность) на конец года	0500				
Выплаты в связи с закупками товаров, работ, услуг (с 0300 - с 0100 - с 0200 - с 0400 - с 0500)	0600	39 093,71	39 093,71	39 093,71	

2.1. Расчет расходов на закупку услуг связи

Наименование показателя	на 2023 год (на текущий финансовый год)				на 2024 год (на первый год планового периода)				на 2025 год (на второй год планового периода)						
	Показатели предельного значения в денежном выражении (руб.)	Единица измерения	Нормативно-контрактное количество ресурса	Цена единицы ресурса в мес. - руб.	Количество месяцев предоставления услуг	Сумма изменений, руб.	Показатели плана с учетом изменений, руб.	Нормативное количество ресурса	Цена единицы ресурса, руб.	Сумма на год	Нормативное количество единиц ресурса	Цена единицы ресурса, руб.	Сумма на год	Примечание	
Интернет и телефония	2	абонент-месяц	4	1,00	3 700,00	10,57	39 093,71	1,00	3 700,00	10,57	13	3 700,00	10,57	39 093,71	17
Итого	6,00	х	х	х	х	39 093,71	39 093,71	х	х	39 093,71	х	х	х	39 093,71	

Справочно: сведения о расходах за счет остатков денежных средств на лицевых счетах на начало года и за счет средств возврата дебиторской задолженности прошлых лет

Наименование показателя	на 2023 год (на текущий финансовый год)	
	1	2
1. Расходы за счет остатков денежных средств на лицевых счетах на начало года		
2. Расходы за счет средств от возврата дебиторской задолженности прошлых лет		

Графа заполняется вручную, исходя из отчета о состоянии ПИИД.

Руководитель учреждения  
(уполномоченное лицо учреждения)

Заведующий  
отдела

Соловьева Н.В.  
(подпись)

Экономист  
отдела

Мельникова С.Н.  
(подпись)

20

20

СОЛДАТОВА

Заведующий учреждения - Начальник планово-экономического отдела

Лишкова И.И.

(подпись)

СОЛДАТОВА

Заведующий учреждения - Начальник планово-экономического отдела

Лишкова И.И.

(подпись)

20 22

4. Расходы на оплату коммунальных услуг на 2023 год и на плановый период 2024 и 2025 годов  
 Код классификации операций сектора государственного управления - 223 "Коммунальные услуги"

Наименование показателя	Код строки	на 2023 год (на текущий финансовый год)		на 2024 год (на первый год планового периода)		на 2025 год (на второй год планового периода)		Примечание
		3	4	5	6			
Задолженность перед контрагентами (кредиторская задолженность) на начало года	0100	-	-	-	-	-	-	
Полученные предварительные платежи (авансы) по контрактам (договорам) (договорная задолженность) на начало года	0200	-	-	-	-	-	-	
Расходы на закупку товаров, работ, услуг для обеспечения нужд учреждения	0300	259 738,67	-	259 738,67	-	259 738,67	-	
Задолженность перед контрагентами (кредиторская задолженность) на конец года	0400	-	-	-	-	-	-	
Полученные предварительные платежи (авансы) по контрактам (договорам) (договорная задолженность) на конец года	0500	-	-	-	-	-	-	
Выплаты в связи с закупками товаров, работ, услуг (с. 0300 + с.0100 - с.0200 - с. 0400 + с. 0500)	0600	259 738,67	-	259 738,67	-	259 738,67	-	

4.1. Расчет расходов на закупку коммунальных услуг

Наименование показателя	на 2023 год (на текущий финансовый год)				на 2024 год (на первый год планового периода)				на 2025 год (на второй год планового периода)				Примечание			
	1	2	3	4	5	6	7	8	9	10	11	12		13	14	15
Водопотребление	м3	865,70	58 218,33	865,70	58 218,33	865,70	58 218,33	865,70	58 218,33	865,70	58 218,33	865,70	58 218,33	865,70	58 218,33	мб
Водоотведение	м3	1 536,80	45 858,11	1 536,80	45 858,11	1 536,80	45 858,11	1 536,80	45 858,11	1 536,80	45 858,11	1 536,80	45 858,11	1 536,80	45 858,11	мб
Водоотведение	м3	878,00	68,14	878,00	68,14	878,00	68,14	878,00	68,14	878,00	68,14	878,00	68,14	878,00	68,14	мб
Водоотведение	м3	1 723,61	29,84	1 723,61	29,84	1 723,61	29,84	1 723,61	29,84	1 723,61	29,84	1 723,61	29,84	1 723,61	29,84	мб
вылет мусора	м3	11,00	3 702,81	11,00	3 702,81	11,00	3 702,81	11,00	3 702,81	11,00	3 702,81	11,00	3 702,81	11,00	3 702,81	мб
вылет мусора	м3	1,00	3 671,76	1,00	3 671,76	1,00	3 671,76	1,00	3 671,76	1,00	3 671,76	1,00	3 671,76	1,00	3 671,76	мб
ИТОГО	0,00	Х	Х	Х	Х	Х	Х	Х	Х	Х	Х	Х	Х	Х	Х	Х

Справочно: сведения о расходах за счет остатков денежных средств на лицевых счетах на начало года и за счет средств возврата дебиторской задолженности прошлых лет

Наименование показателя	на 2023 год (на текущий финансовый год)	
	3	4
1. Расходы за счет остатков денежных средств на лицевых счетах на начало года	-	-
2. Расходы за счет средств от возврата дебиторской задолженности прошлых лет	-	-

\*Греха закончена вчерашнюю, вчерашняя с вчерашней раскладкой (ИИХД)

Руководитель учреждения  
 (уполномоченное лицо учреждения)

Заведующий (подпись)  
 Экспонент (подпись)

Исполнитель

20

СОГЛАСОВАНО

Заведующий учреждения - Начальник планово-экономического отдела  
 (подпись) (подпись)

Лищенко И.Н.  
 (подпись) (расшифровка подписи)

20

Совникова Н.В.  
 (подпись) (расшифровка подписи)

Мельникова С.Н.  
 (подпись) (расшифровка подписи)

СОГЛАСОВАНО

руководитель учреждения (подпись) (подпись)

С.А. Талаверчук  
 (подпись) (расшифровка подписи)

20 22

**6. Расходы на оплату работ, услуг по содержанию имущества на 2023 год и на плановый период 2024 и 2025 годов**  
 Код классификации операций сектора государственного управления - 225 "Работы, услуги по содержанию имущества"

Наименование показателя	Код строки	на 2023 год (на текущий финансовый год)	на 2024 год (на первый год планового периода)	на 2025 год (на второй год планового периода)	Примечание
Задолженность перед контрагентами (кредиторская задолженность) на начало года	0100	-	-	-	
Полученные предварительные платежи (авансы) по контрактам (договорам) (дебиторская задолженность) на начало года	0200	120 011,12	120 011,12	120 011,12	
Расходы на закупку товаров, работ, услуг для обеспечения нужд учреждения	0300				
Задолженность перед контрагентами (кредиторская задолженность) на конец года	0400				
Полученные предварительные платежи (авансы) по контрактам (договорам) (дебиторская задолженность) на конец года	0500	120 011,12	120 011,12	120 011,12	
Выплаты в связи с закупками товаров, работ, услуг (с. 0300 + с. 0100 - с. 0200 - с. 0400 + с. 0500)	0600				

**6.1. Расчет расходов на оплату работ, услуг по содержанию имущества**

Наименование расходов	Объект	на 2023 год (на текущий финансовый год)				на 2024 год (на первый год планового периода)				на 2025 год (на второй год планового периода)				Примечание
		Показатели предыдущего учрежденческого года*, руб.	Количество о работ (услуг)	Стоимость работ (услуг), руб.	Сумма изменений, руб.	Показатели плана с учетом изменений, руб.	Количество работ (услуг)	Стоимость работ (услуг), руб.	Сумма на год, руб.	Количество работ (услуг)	Стоимость работ (услуг), руб.	Сумма на год, руб.	Примечание	
1	2													
обслужив. оборудования и застей	Здание детского сада		12,00	4 000,00	48 000,00	48 000,00	12,00	4 000,00	48 000,00	48 000,00	12,00	4 000,00	48 000,00	мб
	Здание детского сада		12,00	825,00	9 900,00	9 900,00	12,00	825,00	9 900,00	9 900,00	12,00	825,00	9 900,00	мб
	Здание детского сада		12,00	800,00	9 600,00	9 600,00	12,00	800,00	9 600,00	9 600,00	12,00	800,00	9 600,00	мб
	Здание детского сада		12,00	2 400,00	28 800,00	28 800,00	12,00	2 400,00	28 800,00	28 800,00	12,00	2 400,00	28 800,00	мб
	Здание детского сада		12,00	302,40	3 628,80	3 628,80	12,00	302,40	3 628,80	3 628,80	12,00	302,40	3 628,80	мб
	Здание детского сада		13,00	898,64	11 682,32	11 682,32	13,00	898,64	11 682,32	11 682,32	13,00	898,64	11 682,32	мб
	Здание детского сада		12,00	700,00	8 400,00	8 400,00	12,00	700,00	8 400,00	8 400,00	12,00	700,00	8 400,00	мб
Итого		0,00	x	x	120 011,12	120 011,12	x	x	120 011,12	120 011,12	x	x	120 011,12	

**Справочно: сведения о расходах за счет остатков денежных средств на лицевых счетах на начало года и за счет средств возмрата дебиторской задолженности прошлых лет**

Наименование показателя	на 2023 год (на текущий финансовый год)
1	3

1. Расходы за счет остатков денежных средств на лицевых счетах на начало года  
 2. Расходы за счет средств от возврата дебиторской задолженности прошлых лет

\* графа заполняется вручную, начиная со второй редакции 1908.1

Руководитель учреждения  
 (уполномоченное лицо учреждения)

Заведующий  
 (подпись)

Экономист  
 (подпись)

Исполнитель

20 \_\_\_\_\_ г.

20 \_\_\_\_\_ г.

СОГЛАСОВАНО

Лицензия И.Н.  
 (подпись)

Лицензия И.Н.  
 (подпись)

СОГЛАСОВАНО

Сопинаева Н.В.  
 (подпись)

Медведева С.Н.  
 (подпись)

20.12 2022 г.

С.А. Пачамерган  
 (подпись)



7. Расходы на прочие работы, услуги на 20\_\_ год и на плановый период 20\_\_ и 20\_\_ годов

Код классификации операций сектора государственного управления - 226 "Прочие работы, услуги"

Наименование показателя	Код строки	на 2023 год	на 2024 год	на 2025 год	на 2024 год	на 2025 год	Примечание
		(на текущий финансовый год)	(на первый год планового периода)	(на второй год планового периода)	(на первый год планового периода)	(на второй год планового периода)	
Задолженность перед контрагентами (кредиторская задолженность) на начало года	0100						
Полученные предварительные платежи (авансы) по контрактам (договорам) (дебиторская задолженность) на начало года	0200						
Расходы на закупку товаров, работ, услуг для обеспечения нужд учреждения	0300	964 935,66	964 935,66	964 935,66	964 935,66	964 935,66	
Задолженность перед контрагентами (кредиторская задолженность) на конец года	0400						
Полученные предварительные платежи (авансы) по контрактам (договорам) (дебиторская задолженность) на конец года	0500						
Выплаты в связи с закупками товаров, работ, услуг (с. 0300 + с.0100 - с.0200 - с. 0400 + с. 0500)	0600	964 935,66	964 935,66	964 935,66	964 935,66	964 935,66	

7.1. Расчет расходов на оплату прочих работ, услуг

Наименование расходов	на 2023 год (на текущий финансовый год)			на 2024 год (на первый год планового периода)			на 2025 год (на второй год планового периода)			Примечание		
	Показатели предыдущего утвержденного Плана*, руб.	Количество работ (услуг)	Стоимость работ (услуг), руб.	Показатели плана с учетом изменений	Количество работ (услуг)	Стоимость работ (услуг), руб.	Количество работ (услуг)	Стоимость работ (услуг), руб.	Сумма на год, руб.			
1	2	3	4	5	6	7	8	9	10	11	12	13
Услуга охраны		12,00	69 850,00	838 200,00	838 200,00	12,00	69 850,00	838 200,00	12,00	69 850,00	838 200,00	мб
Вызов наряда полиции		12,00	2 904,72	34 856,64	34 856,64	12,00	2 904,72	34 856,64	12,00	2 904,72	34 856,64	мб
Мед. осмотр		30,00	1 000,00	30 000,00	30 000,00	30,00	1 000,00	30 000,00	30,00	1 000,00	30 000,00	мб
Касперский		1,00	5 000,00	5 000,00	5 000,00	1,00	5 000,00	5 000,00	1,00	5 000,00	5 000,00	кб
СБИС		1,00	5 400,02	5 400,02	5 400,02	1,00	5 400,02	5 400,02	1,00	5 400,02	5 400,02	мб
Самминимум		33,00	420,00	13 860,00	13 860,00	33,00	420,00	13 860,00	33,00	420,00	13 860,00	мб
производственный контроль		1,00	37 619,00	37 619,00	37 619,00	1,00	37 619,00	37 619,00	1,00	37 619,00	37 619,00	мб
<b>ИТОГО</b>	<b>0,00</b>	<b>x</b>	<b>x</b>	<b>964 935,66</b>	<b>964 935,66</b>	<b>x</b>	<b>x</b>	<b>964 935,66</b>	<b>x</b>	<b>x</b>	<b>964 935,66</b>	

Справочно: сведения о расходах за счет остатков денежных средств на лицевых счетах на начало года и за счет средств возврата дебиторской задолженности прошлых лет

Наименование показателя	на 2023 год (на текущий финансовый год)
1. Расходы за счет остатков денежных средств на лицевых счетах на начало года	
2. Расходы за счет средств от возврата дебиторской задолженности прошлых лет	3

\*Формы исполнения возмещаются на основании служебной записки ПИХЛ

Руководитель учреждения (уполномоченное лицо)

Заведующий  
Экономист  
(подпись)

(подпись)

Сошникова Н.В.  
Меламедова С.Н.  
(подпись)

СОГЛАСОВАНО

Заместитель начальника – Начальник планового-экономического отдела  
(подпись)

Ляшенко И.Н.  
(подпись)

20

Г.

СОГЛАСОВАНО

(подпись)

С.А. Дамаскерук  
(подпись)

30

20 22

Г.

12. Расходы на приобретение продуктов питания на 2023 год и на плановый период 2024 и 2025 годов

Код классификации операций сектора государственного управления - 342 "Увеличение стоимости продуктов питания"

Наименование показателя	Код строки	на 20__ год		на 20__ год (на второй год планового периода)	Примечание
		на текущий финансовый год	на первый год планового периода		
Задолженность перед контрагентами (кредиторская задолженность) на начало года	0100		483 045,40	5	6
Полученные предварительные платежи (авансы) по контрактам (договорам) (дебиторская задолженность) на начало года	0200		-		
Расходы на закупку товаров, работ, услуг для обеспечения нужд учреждения	0300	1 763 327,88	797 237,08	1 280 282,48	
Задолженность перед контрагентами (кредиторская задолженность) на конец года	0400	483 045,40			
Полученные предварительные платежи (авансы) по контрактам (договорам) (дебиторская задолженность) на конец года	0500				
Выплаты в связи с закупками товаров, работ, услуг (с. 0300 + с. 0100 - с. 0200) - с. 0400 + с. 0500	0600	1 280 282,48	1 280 282,48	1 280 282,48	

12.1. Расчет расходов на приобретение продуктов питания

Наименование	Единица измерения	Нормы обеспеченности, выраженные натуральными показателями	на 2023 год (на текущий финансовый год)				на 2024 год (на первый год планового периода)				на 2025 год (на первый год планового периода)				Примечание
			Показатели предыдущего утвержденного плана*, руб.	Нормативно-контрактная ресурса	Цена единицы ресурса, руб.	Сумма изменений, руб.	Показатели сметы изменений, руб.	Нормативное количество ресурса	Цена единицы ресурса, руб.	Сумма на год	Нормативное количество ресурса	Цена единицы ресурса, руб.	Сумма на год		
Сухари панировочные	кг	3	+	320,00	43,00	13 760,00	9	10	11	12	13	14	15		
Хлеб обогранный изюмным	кг			6 000,00	27,00	162 000,00				320,00	43,00	13 760,00	мб		
Хлеб ржанно-пшеничный Дарницкий	кг			3 600,00	27,00	97 200,00				5 500,00	27,00	148 500,00	мб		
Сыр Российский	кг			32,02	1 240,00	39 699,00				3 400,00	27,00	91 800,00	мб		
Сметана 15%	кг			120,00	225,00	27 000,00							мб		
печень говяжья	кг			390,00	340,00	132 600,00							мб		
Масло сливочное	кг			480,00	770,00	369 600,00	321,00	770,00	246 480,00	480,00	770,00	369 600,00	мб		
Молоко питьевое 2,5%	кг			3 500,00	73,06	255 710,00	1 564,00	73,06	114 265,84	3 012,00	73,06	220 856,72	мб		
Кефир 2,5%	кг			460,00	77,50	35 650,00				460,00	77,50	35 650,00	мб		
Творог	кг			220,00	430,00	94 600,00	467,00	430,00	94 600,00	460,00	430,00	94 600,00	мб		
Говядина охлажденная	кг			650,00	490,00	318 500,00	220,00	430,00	94 600,00	220,00	430,00	94 600,00	мб		
Мясо сельскохозяйственной птицы охлажденное	кг			568,00	375,00	213 000,00	625,00	490,00	306 250,00	625,00	490,00	306 250,00	мб		
Мясо сельскохозяйственной птицы охлажденное	кг			0,82	375,00	307,88	1,00	71,24	71,24	1,00	65,76	65,76	мб		
Сыр Российский	кг			2,98	1 240,00	3 701,00							мб		

ИТОГО	x	x	x	x	x	x	x	x	x	x	x	x	x	x	1 280 282,48
															797 237,08

Справочно: сведения о расходах за счет остатков денежных средств на лицевых счетах на начало года и за счет средств возврата дебиторской задолженности прошлых лет

Наименование показателя	на 2023 год (на текущий финансовый год)
1. Расходы за счет остатков денежных средств на лицевых счетах на начало года	2
2. Расходы за счет средств от возврата дебиторской задолженности прошлых лет	

\* Греша записывается вручную, начиная со второй реализации ПИХД.


Руководитель учреждения  
(уполномоченное лицо учреждения)

Заведующий  
(подпись)

Экономист  
(подпись)

20

г.

  
(подпись)  
Сошкинова Н.В.  
(расшифровка подписи)

Медведева С.Н.  
(расшифровка подписи)

СОГЛАСОВАНО

Заместитель начальника - Начальник планового-экономического отдела

(подпись)

Давыдова И.Н.  
(расшифровка подписи)

20

г.

СОГЛАСОВАНО

(подпись)

  
(расшифровка подписи)

2022

г.



17. Расходы на приобретение прочих материальных запасов на 2023 год и на плановый период 2024 и 2025 годов

Код классификации операций сектора государственного управления - 346 "Увеличение стоимости прочих материальных запасов"

Наименование показателя	Код строки	на 20__ год			Примечание
		на текущий финансовый год	на 20__ год (на первый год планового периода)	на 20__ год (на второй год планового периода)	
	2	3	4	5	6
Задолженность перед контрагентами (кредиторская задолженность) на начало года	0100				
Полученные предварительные платежи (авансы) по контрактам (договорам) (дебиторская задолженность) на начало года	0200				
Расходы на закупку товаров, работ, услуг для обеспечения нужд учреждения	0300	36 860,00	32 700,05	34 830,96	
Задолженность перед контрагентами (кредиторская задолженность) на конец года	0400				
Полученные предварительные платежи (авансы) по контрактам (договорам) (дебиторская задолженность) на конец года	0500				
Выплаты в связи с закупками товаров, работ, услуг (с 0300 + с 0100 - с 0400 + с 0500)	0600	36 860,00	32 700,05	34 830,96	

16.1. Расчет расходов на приобретение прочих материальных запасов

Наименование	Единица измерения	Нормативное количество ресурса	на 2023 год (на текущий финансовый год)			на 2024 год (на первый год планового периода)			на 2025 год (на первый год планового периода)			Примечание		
			Цена единицы ресурса, руб.	Сумма изменений, руб.	Показатели плана с учетом изменений, руб.	Цена единицы ресурса, руб.	Нормативное количество ресурса	Сумма на год	Цена единицы ресурса, руб.	Нормативное количество ресурса	Сумма на год			
1	2	3	4	5	6	7	8	9	10	11	12	13	14	15
Различные административные расходы				12,00	428,50	5 142,00	5 142,00	1,00	594,89	594,89	39,00	870,77	35 960,03	кб
Услуги материально-технического обеспечения				20,00	443,00	8 860,00	8 860,00	54,00	594,54	32 105,16	1,00	870,93	870,93	кб
Бумага А4				101,00	225,00	22 725,00	22 725,00							кб
Бумага востанов				1,00	133,00	133,00	133,00							кб
<b>ИТОГО</b>						<b>36 860,00</b>	<b>36 860,00</b>			<b>32 700,05</b>			<b>34 830,96</b>	

Справочно: сведения о расходах за счет остатков денежных средств на лицевых счетах на начало года и за счет средств возврата дебиторской задолженности прошлых лет

Наименование показателя	на 2023 год (на текущий финансовый год)
1	2
Расходы за счет остатков денежных средств на лицевых счетах на начало года	
2	
Расходы за счет средств от возврата дебиторской задолженности прошлых лет	

\* (Если выполняется вручную, начиная со второй резолюции ПДХД)

Руководитель учреждения  
(уполномоченное лицо учреждения)

Исполнитель \_\_\_\_\_  
" \_\_\_\_\_ " 20 \_\_\_\_\_ г.  
Заведующий \_\_\_\_\_  
(подпись)  
Экономист \_\_\_\_\_  
(подпись)

СОГЛАСОВАНО  
Заместитель начальника - Начальник планово-экономического отдела  
(уполномоченное лицо органа — учреждение)  
" \_\_\_\_\_ " 20 \_\_\_\_\_ г.  
\_\_\_\_\_ (подпись)  
\_\_\_\_\_ (подпись)

Соловьева И.В.  
(подпись)

Мещеряков С.Н.  
(подпись)

СОГЛАСОВАНО  
Начальник планово-экономического отдела  
" 30 " 12 " 20 12 г.  
\_\_\_\_\_ (подпись)  
\_\_\_\_\_ (подпись)

**Обоснование (расчет) расходов на оплату труда**  
**по элементу вида расходов классификации расходов бюджета 111 "Фонд оплаты труда учреждений" на 2023 год и на плановый период 2024 и 2025 годов**

Учреждение: \_\_\_\_\_  
 Вид документа: \_\_\_\_\_

МБДОУ ЦРР, детский сад №43 "Ярлыгой лустулок"

01 \_\_\_\_\_  
 наименование документа - код документа

Код источника финансового обеспечения: \_\_\_\_\_  
 наименование дохода деятельности (собственные доходы учреждения)

Единица измерения: \_\_\_\_\_ руб.

**1. Расчет плановых выплат на заработную плату**

Наименование показателя	Код строки	Сумма, руб.				Привнесение
		на 2023 год (на текущий финансовый год)	на 2024 год (на первый год планового периода)	на 2025 год (на второй год планового периода)		
Задолженность перед персоналом по оплате труда (перенесенная задолженность) на начало года, в том числе по КОСГУ:	0100	-	-	-	б	
211 - заработная плата	0110	-	-	-	к	
266 - социальные пособия и компенсации персоналу в денежной форме	0120	-	-	-	к	
Задолженность персонала по полученным авансам (дебиторская задолженность) на начало года, в том числе по КОСГУ:	0200	-	-	-		
211 - заработная плата	0210	-	-	-		
266 - социальные пособия и компенсации персоналу в денежной форме	0220	-	-	-		
Фонд оплаты труда, в том числе по КОСГУ:	0300	307 576,03	307 576,03	307 576,03	к	
211 - заработная плата	0310	307 576,03	307 576,03	307 576,03		
266 - социальные пособия и компенсации персоналу в денежной форме	0320	-	-	-		
Задолженность перед персоналом по оплате труда (перенесенная задолженность) на конец года, в том числе по КОСГУ:	0400	-	-	-	к	
211 - заработная плата	0410	-	-	-		
266 - социальные пособия и компенсации персоналу в денежной форме	0420	-	-	-		
Задолженность персонала по полученным авансам (кредиторская задолженность) на конец года, в том числе по КОСГУ:	0500	-	-	-	к	
211 - заработная плата	0510	-	-	-		
266 - социальные пособия и компенсации персоналу в денежной форме	0520	-	-	-		
Планируемые выплаты на оплату труда (с 01.01.00 - с 03.01.00 - с 04.01.00 - с 05.01.00), в том числе по КОСГУ:	0600	307 576,03	307 576,03	307 576,03	к	
211 - заработная плата	0610	307 576,03	307 576,03	307 576,03	к	
266 - социальные пособия и компенсации персоналу в денежной форме	0620	-	-	-	к	

**2. Аналитические распределение по КОСГУ**

Наименование показателя	КОСГУ*	Объем расходов			
		на 2023 год (на текущий финансовый год)	на 2024 год (на первый год планового периода)	на 2025 год (на второй год планового периода)	
заработная плата	2	307 576,03	307 576,03	307 576,03	
социальные пособия и компенсации персоналу в денежной форме	266	0,00	0,00	0,00	



3. Расчет расходов на оплату труда

3.1. Расчет расходов на выплату заработной платы, осуществленные на основе договоров (контрактов) в соответствии с трудовым законодательством на 2023 год (на текущий финансовый год)

Категория должностей	Наименование должности	Установленная численность, ед	Среднемесячный размер оплаты труда на одного работника				Количество ставок в расчете в год (гр.4 x гр.3 x 7.1.)	Фонд оплаты труда в год (гр.4 x гр.3 x 7.1.)	Примечание**
			всего (гр.6 + гр.7 + гр.8)	по должностному окладу	по выплатам компенсационного характера	по выплатам стимулирующего характера			
1	2	3	4	5	6	7	8	9	
Административно-управленческий персонал	Заведующий	1,00	2 980,92	-	-	2 980,92	0	26 828,28	р.д.
Итого по АУП		1,00	2 980,92	-	-	2 980,92	0	26 828,28	р.д.
Основной персонал	Педагог	5,00	5 695,85	-	-	5 695,85	9	256 313,25	р.д.
Итого по осн.перс.	Зам. зав. по УВР	1,00	898,86	-	-	898,86	9	8 089,74	р.д.
Вспомогательный персонал	Экономист	1,00	1 816,08	-	-	1 816,08	9	16 344,76	р.д.
Итого по вспом.перс.		2,00	-	-	-	-	0	16 344,76	р.д.
<b>Итого</b>		<b>9,00</b>	<b>9,00</b>	<b>9,00</b>	<b>9,00</b>	<b>9,00</b>	<b>9,00</b>	<b>307 576,03</b>	<b>р.д.</b>

3.2. Расчет расходов на выплату заработной платы, осуществленные на основе договоров (контрактов) в соответствии с трудовым законодательством на 2024 год (на первый год планового периода)

Категория должностей	Наименование должности	Установленная численность, ед	Среднемесячный размер оплаты труда на одного работника				Количество ставок в расчете в год (гр.4 x гр.3 x 7.1.)	Фонд оплаты труда в год (гр.4 x гр.3 x 7.1.)	Примечание**
			всего (гр.6 + гр.7 + гр.8)	по должностному окладу	по выплатам компенсационного характера	по выплатам стимулирующего характера			
1	2	3	4	5	6	7	8	9	
Административно-управленческий персонал	Заведующий	1,00	2 980,92	-	-	2 980,92	9	26 828,28	р.д.
Итого по АУП		1,00	2 980,92	-	-	2 980,92	9	26 828,28	р.д.
Основной персонал	Педагог	5,00	5 695,85	-	-	5 695,85	9	256 313,25	р.д.
Итого по осн.перс.	Зам. зав. по УВР	1,00	898,86	-	-	898,86	9	8 089,74	р.д.
Вспомогательный персонал	Экономист	1,00	1 816,08	-	-	1 816,08	9	16 344,76	р.д.
Итого по вспом.перс.		2,00	-	-	-	-	0	16 344,76	р.д.
<b>Итого</b>		<b>9,00</b>	<b>9,00</b>	<b>9,00</b>	<b>9,00</b>	<b>9,00</b>	<b>9,00</b>	<b>307 576,03</b>	<b>р.д.</b>

3.3. Расчет расходов на выплату заработной платы, осуществленные на основе договоров (контрактов) в соответствии с трудовым законодательством на 2025 год (на второй год планового периода)

Категория должностей	Наименование должности	Установленная численность, ед	Среднемесячный размер оплаты труда на одного работника				Количество ставок в расчете в год (гр.4 x гр.3 x 7.1.)	Фонд оплаты труда в год (гр.4 x гр.3 x 7.1.)	Примечание**
			всего (гр.6 + гр.7 + гр.8)	по должностному окладу	по выплатам компенсационного характера	по выплатам стимулирующего характера			
1	2	3	4	5	6	7	8	9	
Административно-управленческий персонал	Заведующий	1,00	2 980,92	-	-	2 980,92	9	26 828,28	р.д.
Итого по АУП		1,00	2 980,92	-	-	2 980,92	9	26 828,28	р.д.
Основной персонал	Педагог	5,00	5 695,85	-	-	5 695,85	9	256 313,25	р.д.
Итого по осн.перс.	Зам. зав. по УВР	1,00	898,86	-	-	898,86	9	8 089,74	р.д.
Вспомогательный персонал	Экономист	1,00	1 816,08	-	-	1 816,08	9	16 344,76	р.д.
Итого по вспом.перс.		2,00	-	-	-	-	0	16 344,76	р.д.
<b>Итого</b>		<b>9,00</b>	<b>9,00</b>	<b>9,00</b>	<b>9,00</b>	<b>9,00</b>	<b>9,00</b>	<b>307 576,03</b>	<b>р.д.</b>

3.4. Расчет расходов на выплату материальной помощи

Наименование выплаты	на 2023 год (на текущий финансовый год)		на 2024 год (на первый год планового периода)		на 2025 год (на второй год планового периода)		Примечание			
	размер выплаты на 1 человека в год	численность получателей выплаты, чел	сумма	размер выплаты на 1 человека в год	численность получателей выплаты, чел	сумма				
1	2	3	4	5	6	7	8	9	10	11
<b>Итого</b>	X	X	<b>0,00</b>	X	X	<b>0,00</b>	X	X	<b>0,00</b>	X

3.5. Расчет иных расходов, включаемых в фонд оплаты труда\*\*\*

Наименование выплаты	КОСТ У	на 2023 год (на текущий финансовый год)		на 2024 год (на первый год планового периода)		на 2025 год (на второй год планового периода)		Примечание		
		размер выплаты на 1 человека в год	численность получателей выплаты, чел	сумма	размер выплаты на 1 человека в год	численность получателей выплаты, чел	сумма			
заработная плата, в том числе:	2	3	4	5	6	7	8	9	10	11
211	X	X	X	X	X	X	X	X	X	X
социальные пособия и компенсации персоналу в денежной форме	266	X	X	X	X	X	X	X	X	X
выходные пособия при увольнении										
<b>Итого</b>	X	X	X	X	X	X	X	X	X	X

3.6. Расчет расходов на выплаты пособий за первые три дня временной нетрудоспособности за счет средств работодателя, в случае заболевания работника или получения им травмы

наименование выплаты	на 2023 год (на текущий финансовый год)		на 2024 год (на первый год планового периода)		на 2025 год (на второй год планового периода)			
	средний размер выплаты на 1 человека в год	численность получателей выплаты, чел	сумма, руб	средний размер выплаты на 1 человека в год	численность получателей выплаты, чел	сумма, руб		
1	2	3	4	5	6	7	8	9
<b>Итого</b>	X	X	X	X	X	X	X	X

4. Сравнение: сведения о расходах за счет остатков денежных средств на лицевых счетах на начало года и за счет средств бюджета на начало года и за счет средств бюджета на начало года

Наименование платежа	на 2023 год (на текущий финансовый год)		на 2024 год (на первый год планового периода)		на 2025 год (на второй год планового периода)	
	КОСТ У	сумма, руб	численность получателей выплаты, чел	средний размер выплаты на 1 человека в год	численность получателей выплаты, чел	сумма, руб
1. Расходы за счет остатков денежных средств на лицевых счетах на начало года, в том числе:	2	3	4	5	6	7
заработная плата	X					
211						
социальные пособия и компенсации персоналу в денежной форме	266					
2. Расходы за счет средств от возврата дебиторской задолженности прошлых лет, в том числе:	X					
заработная плата	211					
социальные пособия и компенсации персоналу в денежной форме	266					

Руководитель учреждения \_\_\_\_\_ Заведующий \_\_\_\_\_ Соловьева Н.В.  
 (подпись) (подпись) (расшифровка подписи)  
 Исполнитель \_\_\_\_\_ Экономист \_\_\_\_\_ Мельникова С.Н.  
 (подпись) (подпись) (расшифровка подписи)

СОГЛАСОВАНО  
 Заведующий филиала - Насильев Владимир Александрович  
 (подпись) (расшифровка подписи)  
 20 \_\_\_\_ 1 \_\_\_\_

СОГЛАСОВАНО  
 Заведующий филиала - Насильев Владимир Александрович  
 (подпись) (расшифровка подписи)  
 20 \_\_\_\_ 1 \_\_\_\_

**Обоснования (расчеты) расходов на страховые взносы на обязательное социальное страхование  
по элементу вида расходов классификации расходов бюджетов 119 "Взносы по обязательному социальному страхованию на выплаты по оплате труда работников и иные выплаты  
работникам учреждений" на 2023 год и на плановый период 2024 и 2025 годов**

Учреждение \_\_\_\_\_ МЕДОУ ЦРР детский сад №43 "Золотой петушок"  
Вид документа \_\_\_\_\_ 01  
\_\_\_\_\_ (подпись) \_\_\_\_\_ (подпись)

Код источника финансового обеспечения \_\_\_\_\_ (наименование документа - код источника финансирования)  
Единица измерения: руб

**1. Расчет плановых выплат на начисления на выплаты по оплате труда**

Наименование показателя	Код строки	Сумма, руб				Примечание
		на 2023 год (на текущий финансовый год)	на 2024 год (на первый год планового периода)	на 2025 год (на второй год планового периода)	на 2025 год (на второй год планового периода)	
1	2	3	4	5	6	
Задолженность по обязательствам (кредиторская задолженность) на начало года	0100		0,00	0,00		
Сумма излишне уплаченных либо излишне взысканных страховых взносов (дебиторская задолженность) на начало года	0200		0,00	0,00		
Страховые взносы на обязательное социальное страхование	0300	92 887,96	92 887,96	92 887,96		
Задолженность по уплате страховых взносов (кредиторская задолженность) на конец года	0400					
Сумма излишне уплаченных либо излишне взысканных страховых взносов (дебиторская задолженность) на конец года	0500					
Планируемые выплаты страховых взносов на обязательное социальное страхование	0600	92 887,96	92 887,96	92 887,96	x	
(с.0100 - с.0200 + с.0300 - с.0400 + с.0500), в том числе:		92 887,96	92 887,96	92 887,96	пд	
на выплаты по оплате труда						
на иные выплаты работникам						

**2.1. Расчет страховых взносов на обязательное социальное страхование**

№ п/п	Наименование показателя	Размер базы для начисления страховых взносов				Сумма взноса			Примечание
		на 2023 год (на текущий финансовый год)	на 2024 год (на первый год планового периода)	на 2025 год (на второй год планового периода)	на 2025 год (на второй год планового периода)	на 2023 год (текущий финансовый год)	на 2024 год (на первый год планового периода)	на 2025 год (на второй год планового периода)	
1	2	4	5	6	7	8	9	10	
1	Страховые взносы на обязательное пенсионное страхование, всего	x	x	x	67 666,73	67 666,73	67 666,73	x	
1.1.	в том числе: в пределах установленной предельной величины базы для исчисления страховых взносов на обязательное пенсионное страхование по тарифу 22,0 %	307 576,03	307 576,03	307 576,03	67 666,73	67 666,73	67 666,73		



1.2.	свыше установленной предельной величины базы для исчисления страховых взносов на обязательное пенсионное страхование по тарифу 10,0 %																				
2	Страховые взносы на обязательное социальное страхование на случай временной нетрудоспособности и в связи с материнством по тарифу 2,9 %	307 576,03	307 576,03	307 576,03	307 576,03	307 576,03	307 576,03	307 576,03	307 576,03	307 576,03	307 576,03	307 576,03	307 576,03	307 576,03	307 576,03	307 576,03	307 576,03	307 576,03	307 576,03	307 576,03	307 576,03
3	Страховые взносы на обязательное медицинское страхование по тарифу 5,1 %	307 576,03	307 576,03	307 576,03	307 576,03	307 576,03	307 576,03	307 576,03	307 576,03	307 576,03	307 576,03	307 576,03	307 576,03	307 576,03	307 576,03	307 576,03	307 576,03	307 576,03	307 576,03	307 576,03	307 576,03
4	Страховые взносы на обязательное социальное страхование от несчастных случаев на производстве и профессиональных заболеваний по ставке 0,2 %	307 576,03	307 576,03	307 576,03	307 576,03	307 576,03	307 576,03	307 576,03	307 576,03	307 576,03	307 576,03	307 576,03	307 576,03	307 576,03	307 576,03	307 576,03	307 576,03	307 576,03	307 576,03	307 576,03	307 576,03
5	Уточнение расчета по страховым взносам на обязательное социальное страхование*, всего, в том числе:	x	x	x	x	x	x	x	x	x	x	x	x	x	x	x	x	x	x	x	x
	с применением пониженных тарифов страховых взносов на обязательное пенсионное страхование для отдельных категорий плательщиков																				
	с применением дополнительных тарифов страховых взносов на обязательное пенсионное страхование для отдельных категорий плательщиков																				
	с применением пониженного тарифа страховых взносов на обязательное медицинское страхование																				
5.1.	с применением пониженных тарифов на обязательное социальное страхование на случай временной нетрудоспособности и в связи с материнством																				
5.2.	с применением ставки взносов в Фонд социального страхования по ставке 0,00%																				
	<b>Итого</b>	x	x	x	x	x	x	x	x	x	x	x	x	x	x	x	x	x	x	x	x

3. Сравнение: сведения о расходах за счет остатков денежных средств на лицевых счетах на начало года и за счет средств возврата дебиторской задолженности прошлых лет

Наименование показателя	КОСТУ	на 2023 год (на текущий финансовый год)
1.	2	3
1. Расходы за счет остатков денежных средств на лицевых счетах на начало года	213	
2. Расходы за счет средств от возврата дебиторской задолженности прошлых лет	213	

Руководитель учреждения  
(уполномоченное лицо  
учреждения)

Заведующий  
(подпись)

Сотникова Н.В.  
(расшифровка подписи)

Исполнитель

Экономист  
(подпись)

Мельникова С.Н.  
(расшифровка подписи)

«    »    20    г.

**СОГЛАСОВАНО**  
Заведующий учреждения - Начальник планового-экономического отдела  
(подпись) \_\_\_\_\_ (подпись) \_\_\_\_\_  
Лишенко И.Н.  
(расшифровка подписи)

«    »    20    г.

**СОГЛАСОВАНО**  
Исполнитель (подпись) \_\_\_\_\_  
Сотникова Н.В.  
(расшифровка подписи)  
«    »    20    г.

Обоснования (расчеты) плановых показателей в части уплаты налога на имущество организаций и земельного налога по элементу вида расходов "851 Уплата налога на имущество организаций и земельного налога" классификации расходов бюджетов на 2023 год и на плановый период 2024 и 2025 годов

Учреждение: МБДОУ ЦРР детский сад №43 "Золотой петушок" 01  
 Вид документа: (основной документ - код 01) плановый и документ код 02

Код источника финансового обеспечения: руб. Приносящая доход деятельность (собственные доходы учреждения)

1. Объем расходов в части уплаты налога на имущество организаций и земельного налога

Наименование показателя	Код строки	Объем расходов			Примечание
		на 2023 год (на текущий финансовый год)	на 2024 год (на первый год планового периода)	на 2025 год (на второй год планового периода)	
Задолженность по уплате налога на имущество и земельного налога (кредиторская задолженность) на начало года	0100				
Сумма излишне уплаченных налога на имущество и земельного налога (дебиторская задолженность) на начало года	0200				
Расходы на уплату налога на имущество организаций и земельного налога	0300	10 011,60	10 011,60	10 011,60	
Задолженность по уплате налога на имущество и земельного налога (кредиторская задолженность) на конец года	0400				
Сумма излишне уплаченных налога на имущество и земельного налога (дебиторская задолженность) на конец года	0500				
Планируемые выплаты по уплате налога на имущество организаций и земельного налога (с. 0300 + с. 0100 - с. 0200 - с. 0400 + с. 0500)	9000	10 011,60	10 011,60	10 011,60	

2. Расчет расходов в части уплаты налога на имущество организаций и земельного налога

Код строки	Объем расходов		
	на 2024 год (на первый год планового периода)	на 2025 год (на второй год планового периода)	на 2025 год (на второй год планового периода)
2			
0001	1 290,73	1 290,73	1 290,73
0002	8 720,87	8 720,87	8 720,87
0003			
Всего	10 011,60	10 011,60	10 011,60

2.1. Расчет расходов на уплату налога на имущество организаций, уплату земельного налога

Наименование показателя	Объект налогообложения	на 2023 год (на текущий финансовый год)			на 2024 год (на первый год планового периода)			на 2025 год (на второй год планового периода)			Примечание*
		Налоговая база, руб.	Налоговая ставка, %	Сумма налога, подлежащего уплате, руб.	Налоговая база, руб.	Налоговая ставка, %	Сумма налога, подлежащего уплате, руб.	Налоговая база, руб.	Налоговая ставка, %	Сумма налога, подлежащего уплате, руб.	
1	2	3	4	5	6	7	8	9	10	11	12
Налог на имущество всего, в том числе:	X	средствозаменная стоимость, руб.	X	1 290,73	средствозаменная стоимость, руб.	X	1 290,73	средствозаменная стоимость, руб.	X	1 290,73	X
платеж по налогу за 1-3 квартал		58 669,55	2,2%	1 290,73	58 669,55	2,2%	1 290,73	58 669,55	2,2%	1 290,73	ид.
Земельный налог, в том числе:	X	кадастровая стоимость, руб.	X	8 720,87	кадастровая стоимость, руб.	X	8 720,87	кадастровая стоимость, руб.	X	8 720,87	X
платеж по налогу за 1-3 квартал		581 391,00	1,5%	8 720,87	581 391,00	1,5%	8 720,87	581 391,00	1,5%	8 720,87	ид.

3. Справочно: сведения о расходах за счет остатков денежных средств на лицевых счетах на начало года и за счет средств возврата дебиторской задолженности прошлых лет

Наименование показателя	на 2023 год (на текущий финансовый год)
КОСГУ	

1	2	3
в том числе списана на прочие счета в том числе	х	-
	291	
	291	
в том числе	х	-
	291	
	291	

Руководитель учреждения \_\_\_\_\_  
 (подпись)

Заведующий \_\_\_\_\_  
 (подпись)

Экономист \_\_\_\_\_  
 (подпись)

Сопникова Н.В.  
 (подпись)

Мельникова С.Н.  
 (подпись)

\_\_\_\_\_ 20 \_\_\_\_ г.

**СОГЛАСОВАНО**  
 Руководитель планово-экономического отдела  
 (подпись) \_\_\_\_\_  
 Лысина И.Н.  
 (подпись)

\_\_\_\_\_ 20 \_\_\_\_ г.

**СОГЛАСОВАНО**  
 Руководитель планово-экономического отдела  
 (подпись) \_\_\_\_\_  
 Д.А. Павлова  
 (подпись)

\_\_\_\_\_ 20 \_\_\_\_ г.

Объяснения (расчеты) плановых показателей на закупку товаров, работ, услуг по элементу вида расходов классификации расходов бюджетов  
 244 "Прочая закупка товаров, работ и услуг"  
 на 2023 год и на плановый период 2024 и 2025 годов

Учреждение  
 Вид документа

МБДОУ ЦРР детский сад №43 "Золотой петушок"

1  
 (основной документ - код 01; изменения к документу - код 02)

Код источника финансового обеспечения  
 Единица измерения: руб

приносящая доход деятельность (собственные доходы учреждения)

1. Расчет расходов на закупку товаров, работ, услуг по кодам классификации операций сектора государственного управления


1.1. Аналитическое распределение по КОСГУ<sup>1</sup>

Наименование показателя	Код по КОСГУ	на 2023 год (на текущий финансовый год)	на 2024 год (на первый финансовый год)	на 2025 год (на второй год планового периода)
1	2	3	4	5
Услуги связи	221	5 306,29	5 306,29	5 306,29
Транспортные услуги	222	-	-	-
Коммунальные услуги	223	20 000,00	20 000,00	20 000,00
Арендная плата за пользование имуществом (за исключением земельных участков и других обособленных природных объектов)	224	-	-	-
Работы, услуги по содержанию имущества	225	29 000,00	29 000,00	29 000,00
Прочие работы, услуги	226	84 912,00	84 736,00	84 532,00
Страхование	227	-	-	-
Услуги, работы для целей капитальных вложений	228	-	-	-
Арендная плата за пользование земельными участками и другими обособленными природными объектами	229	-	-	-
Увеличение стоимости основных средств	310	50 000,00	-	-
Увеличение стоимости лекарственных препаратов и материалов, применяемых в медицинских целях	341	-	-	-
Увеличение стоимости продуктов питания	342	1 272 038,05	1 298 156,46	-
Увеличение стоимости горюче-смазочных материалов	343	-	-	-
Увеличение стоимости строительных материалов	344	-	-	-
Увеличение стоимости мягкого инвентаря	345	-	-	-
Увеличение стоимости прочих оборотных запасов (материалов)	346	308 793,53	332 851,12	333 055,12
Увеличение стоимости материальных запасов для целей капитальных вложений	347	-	-	-
Увеличение стоимости прочих материальных запасов однократного применения	349	-	-	-
<b>ИТОГО</b>	<b>X</b>	<b>1 770 049,87</b>	<b>1 770 049,87</b>	<b>471 893,41</b>

<sup>1</sup> Раздел заполняется в соответствии с Порядком применения классификации операций сектора государственного управления, утвержденным приказом Министерства финансов Российской Федерации от 29 ноября 2017 г. № 209н (зарегистрирован в Министерстве юстиции Российской Федерации 12 февраля 2018 г.).

Руководитель учреждения  
 (уполномоченное лицо  
 учреждения)

Заведующий  
 (должность)

  
 (подпись)

Сошникова Н.В.  
 (расшифровка подписи)

Исполнитель

Экономист  
 (должность)

  
 (подпись)

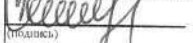
Меламедова С.Н.  
 (расшифровка подписи)

" " 20 г.

СОГЛАСОВАНО

Заместитель начальника - Начальник планово-экономического отдела

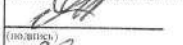
(наименование должности уполномоченного лица органа — учреждения)

  
 (подпись) Ляшенко И.Н.  
 (расшифровка подписи)

" " 20 г.

СОГЛАСОВАНО

(наименование должности уполномоченного лица финансового органа)

  
 (подпись) С.А. Цыганов  
 (расшифровка подписи)

" " 20 г.



2. Объем расходов на закупку услуг связи на 2023 год и на плановый период 2024 и 2025 годов

Код классификации операций сектора государственного управления - 221 "Услуги связи"

Наименование показателя	Код строки	на 2023 год (на текущий финансовый год)		на 2024 год (на первый год планового периода)		на 2025 год (на второй год планового периода)		Примечание
		3	4	5	6			
Задолженность перед контрагентами (кредиторская задолженность) на начало года	0100	-	-	-	-	-	-	
Полученные предоплатные платежи (авансы) по контрактам (договорам) (с учетом учета на начало года)	0200	-	-	-	-	-	-	
Расходы на закупку товаров, работ, услуг для обеспечения нужд учреждения	0300	5 306,29	5 306,29	5 306,29	5 306,29	5 306,29	5 306,29	
Задолженность перед контрагентами (кредиторская задолженность) на конец года	0400	-	-	-	-	-	-	
Полученные предоплатные платежи (авансы) по контрактам (договорам) (с учетом учета на начало года)	0500	-	-	-	-	-	-	
Выплаты в связи с закупками товаров, работ, услуг (с. 0300 + с. 0100 - с. 0200 - с. 0400 + с. 0500)	0600	5 306,29	5 306,29	5 306,29	5 306,29	5 306,29	5 306,29	

2.1. Расчет расходов на закупку услуг связи

Наименование показателя	на 2023 год (на текущий финансовый год)				на 2024 год (на первый год планового периода)				на 2025 год (на второй год планового периода)				Примечание				
	Показатели предыдущего утвержденного плана*, руб.	Единица измерения	Нормативно-контрактное количество ресурса	Цена ресурса в мес., руб.	Количество месяцев предоставления на услуги	Сумма изменений, руб.	Показатели плана с учетом изменений, руб.	Нормативное количество ресурса	Цена единицы ресурса, руб.	Количество единиц ресурса	Сумма на год	Нормативное количество ресурса		Цена единицы ресурса, руб.	Количество месяцев предоставления услуги	Сумма на год	
Интернет и телефония	2	штук	3	4	5	76	7	8	9	10	11	12	13	14	15	16	17
							5 306,29	5 306,29	1,00	3 700,00	1,43	5 306,29	1,00	3 700,00	1,43	5 306,29	
Итого	0,00	штук	3	4	5	76	7	8	9	10	11	12	13	14	15	16	17

Справочно: сведения о расходах за счет остатков денежных средств на лицевых счетах на начало года и за счет средств возврата дебиторской задолженности прошлых лет

Наименование показателя	на 2023 год (на текущий финансовый год)	
	1	2
1. Расходы за счет остатков денежных средств на лицевых счетах на начало года		
2. Расходы за счет средств от возврата дебиторской задолженности прошлых лет		

\*Формула вычисления ресурса, исходя из старой редакции ПОСД.

Руководитель учреждения  
(подпись)

Заведующий  
(подпись)

Экономист  
(подпись)

Солоникова Н.В.  
(подпись)

Мельникова С.Н.  
(подпись)

20 \_\_\_\_\_ г.

СОГЛАСОВАНО

Заместитель начальника - Начальник планово-экономического отдела

(подпись)

Дениченко И.Н.  
(подпись)

20 \_\_\_\_\_ г.

СОГЛАСОВАНО

Начальник планово-экономического отдела

(подпись)

С.А. Тарасова  
(подпись)

20 \_\_\_\_\_ г.

4. Расходы на оплату коммунальных услуг на 2023 год и на плановый период 2024 и 2025 годов  
 Код классификации операций сектора государственного управления - 223 "Коммунальные услуги"

Наименование показателя	Код строки	на 2023 год (на текущий финансовый год)		на 2024 год (на первый год планового периода)		на 2025 год (на второй год планового периода)		Примечание
		1	2	3	4	5	6	
Задолженность перед контрагентами (кредиторская задолженность) на начало года	0100							
Полученные предварительные платежи (авансы) по контрактам (договорам) (субтарифная задолженность) на начало года	0200							
Расходы на закупку товаров, работ, услуг для обеспечения нужд учреждения	0300			20 000,00	20 000,00	20 000,00		
Задолженность перед контрагентами (кредиторская задолженность) на конец года	0400							
Полученные предварительные платежи (авансы) по контрактам (договорам) (субтарифная задолженность) на конец года	0500							
Выплаты в связи с закупками товаров, работ, услуг (с. 0300 + с. 0100 - с. 0200 - с. 0400 + с. 0500)	0600			20 000,00	20 000,00	20 000,00		

4.1. Расчет расходов на закупку коммунальных услуг

Наименование показателя	на 2023 год (на текущий финансовый год)				на 2024 год (на первый год планового периода)				на 2025 год (на второй год планового периода)				Примечание				
	1	2	3	4	5	6	7	8	9	10	11	12		13	14	15	16
Показатели предыдущего утвержденного плана*, руб.																	
Водоотведение	м <sup>3</sup>	163,00	298,00	1,00	68,14	8 892,32	11 106,82	8 892,32	163,00	68,14	11 106,82	163,00	68,14	11 106,82	163,00	68,14	11 106,82
Водоотведение	м <sup>3</sup>	298,00	1,00	0,86	8 892,32	0,86	8 892,32	0,86	298,00	298,00	8 892,32	298,00	298,00	8 892,32	298,00	298,00	8 892,32
Водоотведение	м <sup>3</sup>	1,00	0,86	0,86	0,86	0,86	0,86	0,86	1,00	1,00	0,86	1,00	1,00	0,86	1,00	1,00	0,86
ИТОГО	0,00	х	х	х	х	х	х	х	х	х	х	х	х	х	х	х	х

Справочно: сведения о расходах за счет остатков денежных средств на лицевых счетах на начало года и за счет средств возвратов дебиторской задолженности прошлых лет

Наименование показателя	на 2023 год (на текущий финансовый год)		на 2024 год (на первый год планового периода)		на 2025 год (на второй год планового периода)	
	1	2	3	4	5	6
1. Расходы за счет остатков денежных средств на лицевых счетах на начало года						
2. Расходы за счет средств от возврата дебиторской задолженности прошлых лет						

\* графа заполняется вручную, начиная со второй редакции ПБОХД

Руководитель учреждения  
(уполномоченное лицо учреждения)

Исполнитель  
№ \_\_\_\_\_ от 20 \_\_\_\_ г.

Заведующий  
подпись: \_\_\_\_\_  
подпись: \_\_\_\_\_

Соплинина Н.В.  
(подпись) (подпись)  
Мельникова С.Н.  
(подпись) (подпись)

СОГЛАСОВАНО

Заведующий учреждения - Начальник планово-экономического отдела

подпись: \_\_\_\_\_ (подпись)

Лиценко И.П.  
(подпись) (подпись)

СОГЛАСОВАНО

подпись: \_\_\_\_\_ (подпись)

Мельникова С.Н.  
(подпись) (подпись)

№ \_\_\_\_\_ от 20 \_\_\_\_ г.

**6. Расходы на оплату работ, услуг по содержанию имущества на 2023 год и на плановый период 2024 и 2025 годов**  
 Код классификации операций сектора государственного управления – 225 "Работы, услуги по содержанию имущества"

Наименование показателя	Код строки	на 2023 год (на текущий финансовый год)	на 2024 год (на первый год планового периода)	на 2025 год (на второй год планового периода)	Примечание
Задолженность перед контрагентами (кредиторская задолженность) на начало года	0100				
Полученные предварительные платежи (авансы) по контрактам (договорам) (дебиторская задолженность) на начало года	0200				
Расходы на закупку товаров, работ, услуг для обеспечения нужд учреждения	0300	29 000,00	29 000,00	29 000,00	
Задолженность перед контрагентами (кредиторская задолженность) на конец года	0400				
Полученные предварительные платежи (авансы) по контрактам (договорам) (дебиторская задолженность) на конец года	0500				
Выплаты в связи с закупками товаров, работ, услуг (с. 0300 + с.0100 - с.0200 - с. 0400 + с. 0500)	0600	29 000,00	29 000,00	29 000,00	

**6.1. Расчет расходов на оплату работ, услуг по содержанию имущества**

Наименование расходов	Объект	на 2023 год (на текущий финансовый год)				на 2024 год (на первый год планового периода)				на 2025 год (на второй год планового периода)				Примечание	
		Показатели предельного утвержденного Плана*, руб	Количество работ (услуг)	Стоимость работ (услуг), руб	Сумма изменений, руб	Показатели плана с учетом изменений, руб	Количество работ (услуг)	Стоимость работ (услуг), руб	Сумма на год, руб	Количество работ (услуг)	Стоимость работ (услуг), руб	Сумма на год, руб	Количество работ (услуг)		Стоимость работ (услуг), руб
ремонт и обслуж. оргтехники	здание детского сада	3	4	1 240,00	24 800,00	24 800,00	20,00	1 240,00	24 800,00	20,00	1 240,00	24 800,00			
вывоз лом, ДВП и лич. Отход.ов	здание детского сада		12,00	350,00	4 200,00	4 200,00	12,00	350,00	4 200,00	12,00	350,00	4 200,00			
ИТОГО	x	0,00	x	x	29 000,00	29 000,00	x	x	29 000,00	x	x	29 000,00			

**Справочно: сведения о расходах за счет остатков денежных средств на лицевых счетах на начало года и за счет средств возврата дебиторской задолженности прошлых лет**

Наименование показателя	на 2023 год (на текущий финансовый год)		на 2024 год (на первый год планового периода)		на 2025 год (на второй год планового периода)	
	1	2	3	4	5	6
1. Расходы за счет остатков денежных средств на лицевых счетах на начало года						
2. Расходы за счет средств от возврата дебиторской задолженности прошлых лет						

\* графа заполняется приуроч, начиная со второй редакции ПОХД

Руководитель учреждения

(уполномоченное лицо учреждения)

Исполнитель

№ \_\_\_\_\_ от \_\_\_\_\_ 20\_\_ г.

  
 Заслудный  
 (подпись)  
 (инициалы)

Заслудный  
 (подпись)  
 Экономист  
 (инициалы)

Сошников Н.В.  
 (подпись)  
 Мельникова С.Н.  
 (подпись)

СОУ ЛАСОВАНО

Заместитель начальника - Начальник планового-экономического отдела

№ \_\_\_\_\_ от \_\_\_\_\_ 20\_\_ г.

Лашенко И.Н.  
 (подпись)

СОУ ЛАСОВАНО  
 (подпись)  
 № \_\_\_\_\_ от \_\_\_\_\_ 20\_\_ г.  
 Лашенко И.Н.  
 (подпись)

7. Расходы на прочие работы, услуги на 20\_\_ год и на плановый период 20\_\_ и 20\_\_ годов

Код классификации операций сектора государственного управления - 226 "Прочие работы, услуги"

Наименование показателя	Код строки	на 2023 год	на 2024 год	на 2024 год	на 2023 год	на 2024 год	Примечание
		(на текущий финансовый год)	(на первый год планового периода)	(на второй год планового периода)	(на текущий финансовый год)	(на первый год планового периода)	
Задолженность перед контрагентами (кредиторская задолженность) на начало года	0100						6
Полученные предварительные платежи (авансы) по контрактам (договорам) (дебиторская задолженность) на начало года	0200						
Расходы на закупку товаров, работ, услуг для обеспечения нужд учреждения	0300	84 912,00			84 912,00	84 736,00	84 532,00
Задолженность перед контрагентами (кредиторская задолженность) на конец года	0400						
Полученные предварительные платежи (авансы) по контрактам (договорам) (дебиторская задолженность) на конец года	0500						
Выплаты в связи с закупками товаров, работ, услуг (с. 0300 + с. 0100 - с. 0200 - с. 0400 + с. 0500)	0600	84 912,00			84 912,00	84 736,00	84 532,00

7.1. Расчет расходов на оплату прочих работ, услуг

Наименование расходов	на 2023 год (на текущий финансовый год)		на 2024 год (на первый год планового периода)		на 2025 год (на второй год планового периода)		Примечание					
	Показатели предыдущего утвержденного плана*, руб	Количество о работ (услуг)	Стоимость работ (услуг), руб	Показатели плана с учетом изменений, руб	Сумма на год, руб	Количество работ (услуг)		Стоимость работ (услуг), руб				
1	2	3	4	5	6	7	8	9	10	11	12	13
обслуживание интернет-ресурса		12,00	1 500,00	18 000,00	18 000,00	12,00	1 500,00	18 000,00	12,00	1 500,00	18 000,00	пд
анализ на ротавирусы		4,00	1 230,00	4 920,00	4 920,00	4,00	1 230,00	4 920,00	4,00	1 230,00	4 920,00	пд
отчет 2-ТП, декларация за НВОС		2,00	3 000,00	6 000,00	6 000,00	3,00	2 000,00	6 000,00	3,00	2 000,00	6 000,00	пд
обучение, повышение квалификации		10,00	2 099,20	20 992,00	20 992,00	20,00	2 790,80	55 816,00	20,00	2 780,60	55 812,00	пд
Спец оценка условий труда		1,00	35 000,00	35 000,00	35 000,00							пд
ИТОГО	0,00	x	x	84 912,00	84 912,00	x	x	84 736,00	x	x	84 532,00	

Справочно: сведения о расходах за счет остатков денежных средств на лицевых счетах на начало года и за счет средств возврата дебиторской задолженности прошлых лет

Наименование показателя	на 2023 год (на текущий финансовый год)
1. Расходы за счет остатков денежных средств на лицевых счетах на начало года	3
2. Расходы за счет средств от возврата дебиторской задолженности прошлых лет	

Руководитель учреждения (уполномоченное лицо)

Заведующий  
ЭКОНОМИСТ

Исполнитель

20 г.

Сошникова Н.В.  
Меламедова С.Н.

20 22 г.

СОГЛАСОВАНО  
Заместитель начальника - Начальник планового-экономического отдела  
Ляшенко И.Н.  
20 г.

СОГЛАСОВАНО  
Исполнитель  
30.12.2022 г.



12. Расходы на приобретение продуктов питания на 2024 и 2025 годы

Код классификации операций сектора государственного управления - 342 "Увеличение стоимости продуктов питания"

Наименование показателя	Код строки	на 2024 год (на отчетный финансовый год)		на 2025 год (на первый год планового периода)		на 2025 год (на второй год планового периода)		Проецируемые
		3	4	5	6			
Задолженность перед контрагентом (бухгалтерская задолженность) на начало года	0100							
Получение предоплатных платежей (авансов) по контрактам (договорам) (бухгалтерская задолженность) на начало года	0200							
Расходы на закупку товаров, работ, услуг для обеспечения нужд учреждения	0300	1 272 038,05		1 298 156,46				
Задолженность перед контрагентом (бухгалтерская задолженность) на конец года	0400							
Полученные предоплатные платежи (авансы) по контрактам (договорам) (бухгалтерская задолженность) на конец года	0500							
Выплаты в связи с закупкой товаров, работ, услуг (с 01/01 г. с 01/01 г. с 04/01 г. с 08/01 г. с 08/01 г.)	0600	1 272 038,05		1 298 156,46				

12.1. Расчет расходов на приобретение продуктов питания

Наименование	Единица измерения	количество	Цена единицы измерения, руб.	на 2024 год (на отчетный финансовый год)		на 2025 год (на первый год планового периода)		на 2025 год (на второй год планового периода)		Проецируемые
				8	9	10	11	12	13	
Витаминное	кг	180,00	145,00	26 100,00	180,00	145,00	26 100,00	180,00	145,00	26 100,00
Ворочаль	кг	770,00	69,00	53 130,00	770,00	69,00	53 130,00	770,00	69,00	53 130,00
Соль пищевая поваренная безводная	кг	100,00	130,00	13 000,00	100,00	130,00	13 000,00	100,00	130,00	13 000,00
Сыр	кг	2 100,00	80,00	168 000,00	2 100,00	80,00	168 000,00	2 100,00	80,00	168 000,00
Панировка для котлет	кг	2 100,00	40,00	84 000,00	2 100,00	40,00	84 000,00	2 100,00	40,00	84 000,00
Печенье вафельное	кг	64,00	185,00	11 840,00	64,00	185,00	11 840,00	64,00	185,00	11 840,00
Помидоры	кг	200,00	135,00	27 000,00	200,00	135,00	27 000,00	200,00	135,00	27 000,00
Сметана	кг	150,00	140,00	21 000,00	150,00	140,00	21 000,00	150,00	140,00	21 000,00
Сыр	кг	1 000,00	45,00	45 000,00	1 000,00	45,00	45 000,00	1 000,00	45,00	45 000,00
Молоко натуральное	кг	450,00	73,00	32 850,00	450,00	73,00	32 850,00	450,00	73,00	32 850,00
Мука пшеничная высшего сорта	кг	1 000,00	120,00	120 000,00	1 000,00	120,00	120 000,00	1 000,00	120,00	120 000,00
Дрожжи сухие хлебопекарные	кг	5,50	400,00	2 200,00	5,50	400,00	2 200,00	5,50	400,00	2 200,00
Бекон	кг	10,00	420,00	4 200,00	10,00	420,00	4 200,00	10,00	420,00	4 200,00
Линзы	кг	0,50	2 500,00	1 250,00	0,50	2 500,00	1 250,00	0,50	2 500,00	1 250,00
Батон	кг	100,00	140,00	14 000,00	100,00	140,00	14 000,00	100,00	140,00	14 000,00
Итого				434 000,00			434 000,00			434 000,00

Код	Счет	15.04	15.05	7.750.00	7.750.00	7.750.00	7.750.00	7.750.00	7.750.00	15.06	15.06	15.06	7.750.00	7.750.00	7.750.00	7.750.00	7.750.00	7.750.00	7.750.00
КВ	Товары прочие без учета	85,43	155,00	7 750,00	7 750,00	7 750,00	7 750,00	7 750,00	7 750,00	84,52	155,00	84,52	7 750,00	7 750,00	7 750,00	7 750,00	7 750,00	7 750,00	7 750,00
КВ	Склады прочие без учета	91,15	155,00	13 950,00	13 950,00	13 950,00	13 950,00	13 950,00	13 950,00	91,14	155,00	91,14	13 950,00	13 950,00	13 950,00	13 950,00	13 950,00	13 950,00	13 950,00
КВ	Льготный фонд	65,63	150,00	14 250,00	14 250,00	14 250,00	14 250,00	14 250,00	14 250,00	65,63	150,00	65,63	14 250,00	14 250,00	14 250,00	14 250,00	14 250,00	14 250,00	14 250,00
КВ	Прочие средства	1 010,34	55,00	55 000,00	55 000,00	55 000,00	55 000,00	55 000,00	55 000,00	1 010,34	55,00	1 010,34	55 000,00	55 000,00	55 000,00	55 000,00	55 000,00	55 000,00	55 000,00
КВ	Грунт участки	29,20	190,00	3 800,00	3 800,00	3 800,00	3 800,00	3 800,00	3 800,00	29,19	190,00	29,19	3 800,00	3 800,00	3 800,00	3 800,00	3 800,00	3 800,00	3 800,00
КВ	Железные участки	16,10	200,00	20 000,00	20 000,00	20 000,00	20 000,00	20 000,00	20 000,00	16,09	200,00	16,09	20 000,00	20 000,00	20 000,00	20 000,00	20 000,00	20 000,00	20 000,00
КВ	Сурсы	110,00	180,00	18 000,00	18 000,00	18 000,00	18 000,00	18 000,00	18 000,00	110,00	180,00	110,00	18 000,00	18 000,00	18 000,00	18 000,00	18 000,00	18 000,00	18 000,00
КВ	Материалы прочие 75%	104,00	370,00	38 400,00	38 400,00	38 400,00	38 400,00	38 400,00	38 400,00	104,00	370,00	104,00	38 400,00	38 400,00	38 400,00	38 400,00	38 400,00	38 400,00	38 400,00
КВ	Копир 2,3%	2,01	72,91	143,82	143,82	143,82	143,82	143,82	143,82	2,01	72,91	2,01	143,82	143,82	143,82	143,82	143,82	143,82	143,82
КВ	Другие материалы	1,01	72,93	72,93	72,93	72,93	72,93	72,93	72,93	1,01	72,93	1,01	72,93	72,93	72,93	72,93	72,93	72,93	72,93
КВ	Жила кургане и оборудованные	10 236,49	5,91	97 905,06	97 905,06	97 905,06	97 905,06	97 905,06	97 905,06	10 236,48	5,91	97 905,06	97 905,06	97 905,06	97 905,06	97 905,06	97 905,06	97 905,06	97 905,06
КВ	Убыль производственная (убыль)	399,40	227,55	90 792,45	90 792,45	90 792,45	90 792,45	90 792,45	90 792,45	399,40	227,55	399,40	90 792,45	90 792,45	90 792,45	90 792,45	90 792,45	90 792,45	90 792,45
КВ	Убыль производственная прочие (убыль)	113,78	33,00	-	-	-	-	-	-	113,78	33,00	113,78	33,00	33,00	33,00	33,00	33,00	33,00	33,00
КВ	Капитал безвозмездный	33,00	27,45	-	-	-	-	-	-	33,00	27,45	33,00	27,45	27,45	27,45	27,45	27,45	27,45	27,45
КВ	Музыкальные инструменты	23,76	38,45	-	-	-	-	-	-	23,76	38,45	23,76	38,45	38,45	38,45	38,45	38,45	38,45	38,45
КВ	Прочее оборудование	29,27	20,27	-	-	-	-	-	-	29,27	20,27	29,27	20,27	20,27	20,27	20,27	20,27	20,27	20,27
КВ	Материалы прочие	176,00	45,20	7 955,20	7 955,20	7 955,20	7 955,20	7 955,20	7 955,20	176,00	45,20	176,00	45,20	45,20	45,20	45,20	45,20	45,20	45,20
КВ	Курсы валюты	176,00	87,50	15 400,00	15 400,00	15 400,00	15 400,00	15 400,00	15 400,00	176,00	87,50	176,00	87,50	87,50	87,50	87,50	87,50	87,50	87,50
КВ	Денежные средства	41,88	3 350,40	3 350,40	3 350,40	3 350,40	3 350,40	3 350,40	3 350,40	41,88	3 350,40	41,88	3 350,40	3 350,40	3 350,40	3 350,40	3 350,40	3 350,40	3 350,40
КВ	Хозяйственные расходы	45,91	65,62	2 952,00	2 952,00	2 952,00	2 952,00	2 952,00	2 952,00	45,91	65,62	45,91	2 952,00	2 952,00	2 952,00	2 952,00	2 952,00	2 952,00	2 952,00
КВ	Корректировка расходов	320,00	330,00	11 550,00	11 550,00	11 550,00	11 550,00	11 550,00	11 550,00	320,00	330,00	320,00	11 550,00	11 550,00	11 550,00	11 550,00	11 550,00	11 550,00	11 550,00
КВ	Цены закупки (Финансирование)	150,00	480,00	19 200,00	19 200,00	19 200,00	19 200,00	19 200,00	19 200,00	150,00	480,00	150,00	19 200,00	19 200,00	19 200,00	19 200,00	19 200,00	19 200,00	19 200,00
КВ	Горючие материалы	240,00	697,92	13 260,48	13 260,48	13 260,48	13 260,48	13 260,48	13 260,48	240,00	697,92	240,00	13 260,48	13 260,48	13 260,48	13 260,48	13 260,48	13 260,48	13 260,48
КВ	Горючие материалы прочие (убыль или недостача)	304,00	125,00	38 000,00	38 000,00	38 000,00	38 000,00	38 000,00	38 000,00	304,00	125,00	304,00	38 000,00	38 000,00	38 000,00	38 000,00	38 000,00	38 000,00	38 000,00
КВ	Убыль производственный (убыль)	45,00	75,42	42 255,87	42 255,87	42 255,87	42 255,87	42 255,87	42 255,87	45,00	75,42	45,00	42 255,87	42 255,87	42 255,87	42 255,87	42 255,87	42 255,87	42 255,87
КВ	Убыль производственный прочие	109,00	110,42	33 126,00	33 126,00	33 126,00	33 126,00	33 126,00	33 126,00	109,00	110,42	109,00	33 126,00	33 126,00	33 126,00	33 126,00	33 126,00	33 126,00	33 126,00
КВ	Убыль производственный прочие	110,30	43,33	5 060,94	5 060,94	5 060,94	5 060,94	5 060,94	5 060,94	110,30	43,33	110,30	5 060,94	5 060,94	5 060,94	5 060,94	5 060,94	5 060,94	5 060,94
Итого	Итого																		

Справление, сверенная и расписка за счет остатков денежных средств на лицевых счетах на начало года и за счет средств вклада депозитарной деятельности прошлых лет  
на 2021 год  
(на сумму финансовых лет)

1. Расходы за счет остатков денежных средств на лицевых счетах на начало года  
2. Расходы за счет средств от возврата депозитарной деятельности прошлых лет

Исполнитель: [Подпись]  
М.П. [Печать]

Исполнитель: [Подпись]  
М.П. [Печать]

Исполнитель: [Подпись]  
М.П. [Печать]

Исполнитель: [Подпись]  
М.П. [Печать]

Исполнитель: [Подпись]  
М.П. [Печать]

Исполнитель: [Подпись]  
М.П. [Печать]

Исполнитель: [Подпись]  
М.П. [Печать]

Согласовано:  
[Подпись]  
М.П. [Печать]

20.02.2022 г.

Согласовано:  
[Подпись]  
М.П. [Печать]

16. Расходы на приобретение прочих материальных запасов на 2023 год и на плановый период 2024 и 2025 годов

Код классификации операций сектора государственного управления - 346 "Увеличение стоимости прочих материальных запасов"

Наименование показателя	Код строки	на 20 год (на текущий финансовый год)	на 20 год (на первый год планового периода)	на 20 год (на второй год планового периода)	Примечание
	2	3	4	5	6
Задолженность перед контрагентами (кредиторская задолженность) на начало года	0100				
Полученные предварительные платежи (авансы) по контрактам (договорам) (дебиторская задолженность) на начало года	0200				
Расходы на закупку товаров, работ, услуг для обеспечения нужд учреждения	0300	308 793,53	332 851,12	333 055,12	
Задолженность перед контрагентами (кредиторская задолженность) на конец года	0400				
Полученные предварительные платежи (авансы) по контрактам (договорам) (дебиторская задолженность) на конец года	0500				
Выплаты в связи с закупками товаров, работ, услуг (с. 0300 + с.0100 - с.0200 - с. 0400 + с. 0500)	0600	308 793,53	332 851,12	333 055,12	

16.1. Расчет расходов на приобретение прочих материальных запасов

Наименование	Единица измерения	Нормы обеспечения, выраженные в натуральных показателях	на 2023 год (на текущий финансовый год)			на 2024 год (на первый год планового периода)			на 2025 год (на первый год планового периода)			Примечание		
			Показатели предыдущего периода "Плана", руб.	Сумма изменений, руб.	Цена единицы ресурса, руб.	Показатели плана с учетом изменений, руб.	Сумма на год	Цена единицы ресурса, руб.	Нормативное количество ресурса	Сумма на год	Цена единицы ресурса, руб.		Нормативное количество ресурса	
1	2	3	4	5	6	7	8	9	10	11	12	13	14	15
бланки, журналы, книги учета, полиграфия	шт			6,00	600,00	3 600,00	3 600,00	8,00	608,58	4 868,64	8,00	608,58	4 868,64	
светильник	шт			2,00	1480	2 960,00	2 960,00	10,00	877,423	8 774,23	10,00	877,423	8 774,23	
кабель-канал	шт			48,00	55,35	2 656,80	2 656,80							
провод	шт			52,00	78,98	4 106,96	4 106,96							
древесь	шт			160,00	4,05	648,00	648,00							
пачки картонные с завязками	шт			10,00	150,03	1 500,30	1 500,30	103,00	47,18	4 859,54	103,00	47,18	4 859,54	
маска 3х слойные	шт			290,00	11,00	3 289,00	3 289,00	997,00	11,00	10 967,00	997,00	11,00	10 967,00	
перчатки резиновые	шт			49,00	70,15	3 437,35	3 437,35	300,00	70,15	21 045,00	300,00	70,15	21 045,00	
дос ср-на для обработки	шт			7,00	560,00	3 920,00	3 920,00	26,00	560,00	14 560,00	26,00	560,00	14 560,00	
картон	шт							55,00	204,00	11 220,00	56,00	204,00	11 424,00	
Мешки для мусора 180 л	шт			72,00	90,00	6 480,00	6 480,00	72,00	90,00	6 480,00	72,00	90,00	6 480,00	
Мешки для мусора 30л	шт			252,00	45,00	11 340,00	11 340,00	252,00	45,00	11 340,00	252,00	45,00	11 340,00	
Стиральный порошок авиасат	кг			332,00	55,00	23 760,00	23 760,00	432,00	55,00	23 760,00	432,00	55,00	23 760,00	
Тряпки для мытья посуды	шт			720,00	6,00	4 320,00	4 320,00	730,00	6,00	4 320,00	730,00	6,00	4 320,00	
Тряпки для мытья полов	шт			575,00	49,00	28 175,00	28 175,00	575,00	49,00	28 175,00	575,00	49,00	28 175,00	
Салфетки бумажные 100л	шт			252,00	20,00	5 040,00	5 040,00	252,00	20,00	5 040,00	252,00	20,00	5 040,00	
Бумага туалетная	шт			720,00	23,00	16 560,00	16 560,00	730,00	23,00	16 560,00	730,00	23,00	16 560,00	
Прогресс 3 л	шт			87,00	250,00	21 750,00	21 750,00	87,00	250,00	21 750,00	87,00	250,00	21 750,00	
Обезжиритель-аэрозоль Босс	шт			72,00	180,00	12 960,00	12 960,00	72,00	180,00	12 960,00	72,00	180,00	12 960,00	
Саломе 750 мл	шт			432,00	65,00	28 080,00	28 080,00	432,00	65,00	28 080,00	432,00	65,00	28 080,00	
Пенмоксид	шт			360,00	35,00	12 600,00	12 600,00	360,00	35,00	12 600,00	360,00	35,00	12 600,00	

Мыло хозяйственное твердое 200 гр	шт			432,00	21,00	9 072,00	432,00	21,00	9 072,00	432,00	21,00	9 072,00	po
Мыло туалетное 90 гр	шт		432,00	432,00	18,00	7 776,00	432,00	18,00	7 776,00	432,00	18,00	7 776,00	po
Мыло жидкое 5л	шт		52,00	52,00	180,00	9 360,00	52,00	180,00	9 360,00	52,00	180,00	9 360,00	po
Перчатки резиновые хозяйственные размер М, 1	шт		360,00	360,00	45,00	16 200,00	360,00	45,00	16 200,00	360,00	45,00	16 200,00	po
Бельгия 1л	л		36,00	36,00	50,00	1 800,00	36,00	50,00	1 800,00	36,00	50,00	1 800,00	po
Швабра деревянная	шт		21,00	21,00	150,00	3 150,00	21,00	150,00	3 150,00	21,00	150,00	3 150,00	po
Метла	шт		37,00	37,00	180,00	6 660,00	37,00	180,00	6 660,00	37,00	180,00	6 660,00	po
Форефлектор	л		89,00	89,00	644,51	57 361,39	89,00	644,51	30 936,48	89,00	644,51	30 936,48	po
Форефлектор	л		1,00	1,00	230,73	230,73	1,00	537,23	537,23	1,00	537,23	537,23	po
<b>ИТОГО</b>	<b>х</b>	<b>х</b>	<b>х</b>	<b>х</b>	<b>х</b>	<b>308 793,53</b>	<b>х</b>	<b>х</b>	<b>332 851,12</b>	<b>х</b>	<b>х</b>	<b>333 055,12</b>	

Справочно: сведения о расходах за счет остатков денежных средств на лицевых счетах на начало года и за счет средств возврата дебиторской задолженности прошлых лет

Наименование показателя	на 2023 год	
	(на текущий финансовый год)	
1	2	
1. Расходы за счет остатков денежных средств на лицевых счетах на начало года		
2. Расходы за счет средств от возврата дебиторской задолженности прошлых лет		



\* Графа заполняется вручную, начиная со второй редакции ПОУД

Руководитель учреждения

(уполномоченное лицо учреждения)

Заведующий

(должность)

Исполнитель

Экономист

(должность)

\_\_\_\_\_ 20\_\_ г.



(подпись)



(подпись)

СОГЛАСОВАНО

Заместитель начальника - Начальник планово-экономического отдела

(уполномоченное лицо органа - учреждение)

Лавченко И.Н.

(подпись)

\_\_\_\_\_ 20\_\_ г.

СОГЛАСОВАНО

Начальник отдела учета эмиссионного или фискального

подписи

\_\_\_\_\_ 20\_\_ г.



(подпись)

\_\_\_\_\_ 20\_\_ г.

\* в примечании указывается направление расходов

19. Расходы на приобретение прочих основных средств на 2023 год и на плановый период 2024 и 2025 годов

Код классификации операций сектора государственного управления - 310 "Увеличение стоимости основных средств"

Наименование показателя	Код строки	на 20__ год (на текущий финансовый год)	на 20__ год (на первый год планового периода)	на 20__ год (на второй год планового периода)	Примечание
Задолженность перед контрагентами (кредиторская задолженность) на начало года	0100	-	-	-	
Полученные предварительные платежи (авансы) по контрактам (договорам) (дебиторская задолженность) на начало года	0200	-	-	-	
Расходы на закупку товаров, работ, услуг для обеспечения нужд учреждения	0300	50 000,00	-	-	
Задолженность перед контрагентами (кредиторская задолженность) на конец года	0400	-	-	-	
Полученные предварительные платежи (авансы) по контрактам (договорам) дебиторская задолженность на конец года	0500	-	-	-	
Выплаты в связи с закупками товаров, работ, услуг (с. 0300 + с. 0100 - с. 0200 + с. 0400 + с. 0500)	0600	50 000,00	-	-	

Наименование	Единица измерения	Формы обеспечения остат, выраженные в натуральных показателях	на 20__ год (на текущий финансовый год)				на 20__ год (на первый год планового периода)		на 20__ год (на первый год планового периода)		Примечание			
			Нормативное количество ресурсов	Цены единицы ресурса, руб.	Сумма изменений, руб.	Показатели плана с учетом изменений, руб.	Нормативное количество ресурса	Цены единицы ресурса, руб.	Сумма на год	Сумма на год				
												5	6	7
1	2	3	4	5	6	7	8	9	10	11	12	13	14	15
возмещение				1,00	50 000,00	50 000,00	50 000,00	-	-	-	-	-	-	п.з.
исключено														п.з.
Итого	х	х	х	х	х	50 000,00	50 000,00	х	х	х	х	х	х	п.з.

Справочно: сведения о расходах за счет остатков денежных средств на лицевых счетах на начало года и за счет средств возврата дебиторской задолженности прошлых лет

Наименование показателя	на 2023 год (на текущий финансовый год)		на 2025 год (на текущий финансовый год)	
	1	2	3	4
1. Расходы за счет остатков денежных средств на лицевых счетах на начало года				
2. Расходы за счет средств от возврата дебиторской задолженности прошлых лет				

\*Грѣха мѣняеца вѣрѣнѣ, вѣнѣша со вѣрѣнѣ (рѣшѣнѣ) (ИВХД)

Руководитель учреждения  
(уполномоченное лицо учреждения)

Исполнитель

20

Заведующий  
Секретарь

Должность  
(подпись)

20

Инициалы  
(подпись)

СОГЛАСОВАНО

Заведующий филиалом - Начальник владивостокского-хоккайдского отдела

(подпись)

Инициалы

20

Должность  
(подпись)

20

Сопликова Н.В.

(подпись)

Медведева С.Н.

(подпись)

СОГЛАСОВАНО

(подпись)

Инициалы

20

Должность  
(подпись)

20

**Обоснования (расчеты) плановых показателей на закупку товаров, работ, услуг по элементу вида расходов классификации расходов бюджетов  
247 "Закупка энергетических ресурсов"  
на 2023 год и на плановый период 2024 и 2025 годов**

Учреждение МБДОУ ЦРР детский сад №43 "Золотой петушок"  
 Вид документа 1  
(основной документ - код 01, изменения к документу - код 02)  
 Код источника финансового обеспечения приносящая доход деятельность (собственные доходы учреждения)  
 Единица измерения: руб

**1. Расчет расходов на закупку товаров, работ, услуг по кодам классификации операций сектора государственного управления**

**1.1. Аналитическое распределение по КОСГУ<sup>1</sup>**

Наименование показателя	Код по КОСГУ	на 2023 год (на текущий финансовый год)	на 2024 год (на первый финансовый год)	на 2025 год (на второй год планового периода)
1	2	3	4	5
Коммунальные услуги	223	1 313 475,75	1 313 475,75	1 313 475,75
<b>ИТОГО</b>	<b>x</b>	<b>1 313 475,75</b>	<b>1 313 475,75</b>	<b>1 313 475,75</b>

<sup>1</sup> Раздел заполняется в соответствии с Порядком применения классификации операций сектора государственного управления, утвержденным приказом Министерства финансов Российской Федерации от 29 ноября 2017 г. № 209н (зарегистрирован в Министерстве юстиции Российской Федерации 12 февраля 2018 г.).

Руководитель учреждения  
(уполномоченное лицо учреждения)  
 \_\_\_\_\_  
Заведующий (должность)  
 \_\_\_\_\_  
Экономист (должность)  
 " 20 " \_\_\_\_\_ г.

\_\_\_\_\_  
Сошникова Н.В. (расшифровка подписи)  
 \_\_\_\_\_  
Месямедова С.Н. (расшифровка подписи)

**СОГЛАСОВАНО**  
 Заместитель начальника - Начальник планового-экономического отдела  
(наименование должности уполномоченного лица органа — уполномоченного лица)  
 \_\_\_\_\_  
Ляшенко И.Н. (расшифровка подписи)  
 " 20 " \_\_\_\_\_ г.

**СОГЛАСОВАНО**  
(наименование должности уполномоченного лица финансового органа)  
 \_\_\_\_\_  
\_\_\_\_\_ (расшифровка подписи)  
 " 20 " \_\_\_\_\_ г.



4. Расходы на оплату коммунальных услуг на 2023 год и на плановый период 2024 и 2025 годов  
 Код классификации операций сектора государственного управления - 223 "Коммунальные услуги"

Наименование показателя	Код строки	на 2023 год (на текущий финансовый год)	на 2024 год (на первый год планового периода)	на 2025 год (на второй год планового периода)	Примечание
Задолженность перед контрагентами (кредиторская задолженность) на начало года	2	-	-	-	
Полученные предварительные платежи (авансы) по контрактам (договорам) (сознательная задолженность) на начало года	0100	-	-	-	
Расходы на закупку товаров, работ, услуг для обеспечения нужд учреждения	0200	-	-	-	
Задолженность перед контрагентами (кредиторская задолженность) на конец года	0300	1 313 475,75	1 313 475,75	1 313 475,75	
Полученные предварительные платежи (авансы) по контрактам (договорам) (сознательная задолженность) на конец года	0400	-	-	-	
Выплаты в связи с закупками товаров, работ, услуг (с. 0300 + с. 0100 - с. 0200 - с. 0400 + с. 0500)	0600	1 313 475,75	1 313 475,75	1 313 475,75	

4.1. Расчет расходов на закупку коммунальных услуг

Наименование показателя	на 2023 год (на текущий финансовый год)				на 2024 год (на первый год планового периода)				на 2025 год (на второй год планового периода)				Примечание		
	2	3	4	5	6	7	8	9	10	11	12	13		14	15
Теплоснабжение	Гкал	7,50	3 297,92	24 734,40	Гкал	9,60	24 734,40	Гкал	7,50	3 297,92	Гкал	14	24 734,40	Па	
Теплоснабжение	Гкал	0,01	960,00	9,60	Гкал	9,60	9,60	Гкал	0,01	960,00	Гкал	14	9,60	Па	
Электроснабжение	кВт.ч	2 842,00	7,74	21 997,08	кВт.ч	2 992	21 997,08	кВт.ч	2 842,00	7,74	кВт.ч	1,00	21 997,08	Па	
Электроснабжение	кВт.ч	1,00	2,92	2,92	кВт.ч	2,92	2,92	кВт.ч	1,00	2,92	кВт.ч	1,00	2,92	Па	
Электроснабжение	кВт.ч	36 393,00	7,74	281 681,82	кВт.ч	36 393,00	281 681,82	кВт.ч	36 393,00	7,74	кВт.ч	3,00	281 681,82	Па	
Электроснабжение	кВт.ч	42 962,22	7,74	332 527,60	кВт.ч	42 962,22	332 527,60	кВт.ч	42 962,22	7,74	кВт.ч	3,00	332 527,60	Па	
Теплоснабжение	Гкал	131,00	3 171,08	415 411,48	Гкал	131,00	415 411,48	Гкал	131,00	3 171,08	Гкал	3,00	415 411,48	Па	
Теплоснабжение	Гкал	71,90	3 297,92	237 110,85	Гкал	71,90	237 110,85	Гкал	71,90	3 297,92	Гкал	3,00	237 110,85	Па	
ИТОГО	0,00	x	x	1 313 475,75	x	x	1 313 475,75	x	x	x	x	x	1 313 475,75	x	

Справочно: сведения о расходах за счет остатков денежных средств на лицевых счетах на начало года и за счет средств возврата дебиторской задолженности прошлых лет

Наименование показателя	на 2023 год (на текущий финансовый год)	
	3	4
1. Расходы за счет остатков денежных средств на лицевых счетах на начало года	-	-
2. Расходы за счет средств от возврата дебиторской задолженности прошлых лет	-	-

\* графа заполняется вручную, начиная со второй редакции ФОКД.

Руководитель учреждения

(подпись)

Экономист

Исполнитель

20

Г.

Заведующий

Экономист

20

Г.

Сопинкина Н.В.

Мельникова С.Н.

20

Г.

СОГЛАСОВАНО

Заместитель начальника - Начальник планово-экономического отдела

(подпись)

Лашенко И.Н.

(подпись)

20

Г.

СОГЛАСОВАНО

Начальник планово-экономического отдела

(подпись)

Мельникова С.Н.

(подпись)

20

Г.

III. Показатели по поступлениям, выплатам и источникам дефицита средств муниципального бюджетного учреждения

2023

МБДОУ ЦРР детский сад №43 "Золотой петушок"

Наименование показателя *	Код строки	Код по бюджетной классификации Российской Федерации	в том числе:		
			за счет средств местного бюджета	за счет средств краевого бюджета	Итого
			Субсидия на выполнение муниципального задания		
1	2	3	5		
<b>Поступления от доходов, всего:</b>	<b>100</b>	<b>X</b>	<b>8 452 099,57</b>	<b>7 340 528,00</b>	<b>15 792 627,57</b>
Доходы от оказания платных услуг (работ), компенсаций затрат	120	130			0,00
<b>Выплаты по расходам, всего:</b>	<b>200</b>	<b>X</b>	<b>8 452 099,57</b>	<b>7 340 528,00</b>	<b>15 792 627,57</b>
в том числе:					
выплаты персоналу	210	100	5 590 493,95	7 298 668,00	12 889 161,95
из них:					
фонд оплаты труда ст. 211	211	111	4 273 603,40	5 577 514,34	9 851 117,74
из них:					
фонд оплаты труда ст. 266	266	111	26 262,32	21 864,33	48 126,65
иные выплаты персоналу учреждений, за исключением фонда оплаты труда	212	112		1 200,00	1 200,00
иные выплаты персоналу учреждений, за исключением фонда оплаты труда	266	112			0,00
иные выплаты персоналу учреждений, за исключением фонда оплаты труда	226	112		13 680,00	13 680,00
иные выплаты, за исключением фонда оплаты труда учреждений, лицам, привлекаемым согласно законодательству для выполнения отдельных полномочий	212	113			0,00
взносы по обязательному социальному страхованию на выплаты по оплате труда работников и иные выплаты работникам учреждений	213	119	1 290 628,23	1 684 409,33	2 975 037,56
социальные и иные выплаты населению	262	300			0,00
из них:					
социальные выплаты гражданам, кроме публичных нормативных социальных выплат	262	320			0,00
из них:					
пособия, компенсации и иные социальные выплаты гражданам, кроме публичных нормативных обязательств	262	321			0,00
иные бюджетные ассигнования	290	800	202 543,98	0,00	202 543,98
исполнение судебных актов	290	830	0,00	0,00	0,00
из них:					
исполнение судебных актов Российской Федерации и мировых соглашений по возмещению вреда, причиненного в результате деятельности учреждений	290	831			0,00
уплата налогов, сборов и иных платежей	290	850	212 555,58	0,00	212 555,58
из них:					
налог на имущество и земельный налог	290	851	212 555,58		212 555,58
уплата прочих налогов и сборов	290	852			0,00
уплата иных платежей	290	853			0,00
капитальные вложения в объекты муниципальной собственности	400		0,00	0,00	0,00
из них:					
капитальные вложения на приобретение объектов недвижимого имущества муниципальными учреждениями	044	416			0,00
капитальные вложения на строительство объектов недвижимого имущества муниципальными учреждениями	045	417			0,00
закупка товаров, работ, услуг	220	200	2 659 061,64	41 860,00	2 700 921,64
из них:					
научно-исследовательские и опытно-конструкторские работы	220	241			0,00
закупка товаров, работ, услуг в целях капитального ремонта муниципального имущества	220	243			0,00
прочая закупка товаров, работ и услуг для обеспечения муниципальных нужд	220	244	2 659 061,64	41 860,00	2 700 921,64
из них:					
услуги связи	220	244	39 093,71		39 093,71
транспортные услуги	220	244			0,00
коммунальные услуги	220	244	259 738,67		259 738,67
арендная плата за пользование имуществом	220	244			0,00
работы, услуги по содержанию имущества	220	244	120 011,12		120 011,12
прочие работы, услуги	220	244	959 935,66	5 000,00	964 935,66
увеличение стоимости основных средств	220	244			0,00
увеличение стоимости нематериальных активов	220	244			0,00
увеличение стоимости лекарственных препаратов и материалов, применяемых в медицинских целях 341	220	244			0,00
увеличение стоимости продуктов питания 342	220	244	1 280 282,48		1 280 282,48
увеличение стоимости горюче-смазочных материалов 343	220	244			0,00
увеличение стоимости строительных материалов 344	220	244			0,00
увеличение стоимости мягкого инвентаря 345	220	244			0,00
увеличение стоимости прочих оборотных запасов (материалов) 346	220	244		36 860,00	36 860,00
увеличение стоимости прочих материальных запасов однократного применения 349	220	244			0,00
Закупка энергетических ресурсов	247	223			0,00
Поступление финансовых активов, всего	300	x			0,00
увеличение остатков средств	310	500			0,00
прочие поступления	320	510			0,00
Выбытие финансовых активов, всего	400	X			0,00
Из них:					
уменьшение остатков средств	410	600			0,00
прочие выбытия	420	610			0,00
Остаток средств на начало года	500	x			0,00
Остаток средств на конец года	600	x			0,00

Экономист

*С.Н. Меламедова*

Меламедова С.Н.

III. Показатели по поступлениям, выплатам и источникам дефицита средств муниципального бюджетного учреждения

2023

МБДОУ ЦРР детский сад №43 "Золотой петушок" к плану ФХД от

Наименование показателя *	Код строки	Код по бюджетной классификации Российской Федерации	в том числе:			
			Субсидия на выполнение муниципального задания			
			за счет средств родительской платы	за счет средств предпринимательской деятельности	за счет благотворительности	Итого
1	2	3	5			
Поступления от доходов, всего:	100	X	2 826 751,20	667 250,00	0,00	3 494 001,20
Доходы от оказания платных услуг (работ), компенсаций затрат	120	130				0,00
<b>Выплаты по расходам, всего:</b>	<b>200</b>	<b>X</b>	<b>2 826 751,20</b>	<b>667 250,00</b>	<b>0,00</b>	<b>3 494 001,20</b>
в том числе:	210	100				
выплаты персоналу			0,00	400 463,99	0,00	400 463,99
из них:	211	111		307 576,03		307 576,03
фонд оплаты труда ст. 211						
из них:	266	111				0,00
фонд оплаты труда ст. 266						
иные выплаты персоналу учреждений, за исключением фонда оплаты труда	212	112				0,00
иные выплаты персоналу учреждений, за исключением фонда оплаты труда	266	112				0,00
иные выплаты персоналу учреждений, за исключением фонда оплаты труда	226	112				0,00
иные выплаты, за исключением фонда оплаты труда учреждений, лицам, привлекаемым согласно законодательству для выполнения отдельных полномочий	212	113				0,00
взносы по обязательному социальному страхованию на выплаты по оплате труда работников и иные выплаты работникам учреждений	213	119	0,00	92 887,96	0,00	92 887,96
социальные и иные выплаты населению	262	300				0,00
из них:	262	320				
социальные выплаты гражданам, кроме публичных нормативных социальных выплат						0,00
из них:	262	321				
пособия, компенсации и иные социальные выплаты гражданам, кроме публичных нормативных обязательств						0,00
иные бюджетные ассигнования	290	800	0,00	10 011,60	0,00	10 011,60
исполнение судебных актов	290	830	0,00	0,00	0,00	0,00
из них:	290	831				
исполнение судебных актов Российской Федерации и мировых соглашений по возмещению вреда, причиненного в результате деятельности учреждений						0,00
уплата налогов, сборов и иных платежей	290	850	0,00	10 011,60	0,00	10 011,60
из них:	290	851		10 011,60		10 011,60
налог на имущество и земельный налог						
уплата прочих налогов и сборов	290	852				0,00
уплата иных платежей	290	853				0,00
капитальные вложения в объекты муниципальной собственности		400	0,00	0,00	0,00	0,00
из них:	044	416				
капитальные вложения на приобретение объектов недвижимого имущества муниципальными учреждениями						0,00
капитальные вложения на строительство объектов недвижимого имущества муниципальными учреждениями	045	417				0,00
закупка товаров, работ, услуг	220	200	2 826 751,20	256 774,41	0,00	3 083 525,61
из них:	220	241				0,00
научно-исследовательские и опытно-конструкторские работы						0,00
закупка товаров, работ, услуг в целях капитального ремонта муниципального имущества:	220	243				0,00
прочая закупка товаров, работ и услуг для обеспечения муниципальных нужд	220	244	1 560 019,45	210 030,41	0,00	1 770 049,86
из них:	220	244	5 306,29			5 306,29
услуги связи						0,00
транспортные услуги	220	244				0,00
коммунальные услуги	220	244		20 000,00		20 000,00
арендная плата за пользование имуществом	220	244				0,00
работы, услуги по содержанию имущества	220	244		29 000,00		29 000,00
прочие работы, услуги	220	244		84 912,00		84 912,00
увеличение стоимости основных средств	220	244		50 000,00		50 000,00
увеличение стоимости нематериальных активов	220	244				0,00
увеличение стоимости лекарственных препаратов и материалов, применяемых в медицинских целях 341	220	244				0,00
увеличение стоимости продуктов питания 342	220	244	1 272 038,05			1 272 038,05
увеличение стоимости горюче-смазочных материалов 343	220	244				0,00
увеличение стоимости строительных материалов 344	220	244				0,00
увеличение стоимости мягкого инвентаря 345	220	244				0,00
увеличение стоимости прочих оборотных запасов (материалов) 346	220	244	282 675,12	26 118,41		308 793,53
увеличение стоимости прочих материальных запасов однократного применения 349	220	244				0,00
Закупка энергетических ресурсов 223	220	247	1 266 731,75	46 744,00		1 313 475,75
Поступление финансовых активов, всего	300	x				0,00
увеличение остатков средств	310	500				0,00
прочие поступления	320	510				0,00
Выбытие финансовых активов, всего	400	X				0,00
Из них:		600				
уменьшение остатков средств	410					0,00
прочие выбытия	420	610				0,00
Остаток средств на начало года	500	x				0,00
Остаток средств на конец года	600	x				0,00