



Начальнику Финансового Управления администрации города
Ессентуки

Начальнику Управления образования администрации
Ессентуки

Заведующий МБДОУ ЦРР детский сад №43 "Золотой петушок"

Сучкова С.В.
(расшифровка подписи)

Данилов А.Н.
(расшифровка подписи)

Сошникова Н.В.
(расшифровка подписи)

20 21 г.

20 21 г.

20 21 г.

План финансово-хозяйственной деятельности на 2021 г. и плановый период 2022 и 2023 годов

от « 29 » июля 20 21 г.¹

Орган, осуществляющий функции и полномочия учредителя: Управления образования администрации города Ессентуки

Учреждение: МБДОУ ЦРР детский сад №43 "Золотой петушок"

Единица измерения: руб

Дата по Сводному реестру: 19.07.2021
глава по БК
по Сводному реестру
ИНН
КПП
по ОКЕИ

КОДЫ	
	<u>19.07.2021</u>
606	
2626001460	
262601001	
383	

Раздел 1. Поступления и выплаты

Наименование показателя	Код строки	Код по бюджетной классификации Российской Федерации ²	Сумма			
			на 2021 г. текущий финансовый год	на 2022 г. первый год планового периода	на 2023 г. второй год планового периода	за пределами планового периода
1	2	3	4	5	6	7
Остаток средств на начало текущего финансового года	0001	x	292 709,79	-	-	x
Остаток средств на конец текущего финансового года	0002	x	0,00	0,00	0,00	x
Поступления, всего:	1000		17 961 792,66	17 972 098,00	18 187 277,00	x
Доходы, всего:	1001		17 959 017,42	17 972 098,00	18 187 277,00	-
в том числе:						
доходы от собственности, всего	1100	120	-	-	-	
доходы от оказания услуг, работ, компенсации затрат учреждений, всего	1200	130	17 957 017,42	17 972 098,00	18 187 277,00	
в том числе:						
субсидии на финансовое обеспечение выполнения муниципального задания	1210	130	14 134 440,00	14 337 886,00	14 553 065,00	
доходы от штрафов, пеней, иных сумм принудительного изъятия, всего	1300	140	-	-	-	
безвозмездные денежные поступления, всего	1400	150	2 000,00	-	-	
в том числе:						
целевые субсидии	1510	150	2 000,00	-	-	
субсидии на осуществление капитальных вложений	1520	150	-	-	-	
прочие доходы	1530	180	-	-	-	
доходы от операций с активами, всего	1900	400	-	-	-	
в том числе:						
от выбытия основных средств	1910	410	-	-	-	
от выбытия материальных запасов	1920	440	-	-	-	
Прочие поступления, всего	1980	x	2 775,24	-	-	x
из них:						
увеличение остатков денежных средств за счет возврата дебиторской задолженности прошлых лет	1981	510	2 775,24	-	-	x
	1982		-	-	-	
Расходы, всего:	2000	x	18 254 502,45	17 972 098,01	18 187 277,00	-
в том числе:						
на выплаты персоналу, всего	2100	x	12 438 718,06	12 513 059,04	12 513 059,04	x
в том числе:						
оплата труда	2110	111	9 536 019,57	9 619 994,05	9 619 994,05	x
прочие выплаты персоналу, в том числе компенсационного характера	2120	112	47 840,87	-	-	x
иные выплаты, за исключением фонда оплаты труда учреждения, для выполнения отдельных полномочий	2130	113	-	-	-	x
взносы по обязательному социальному страхованию на выплаты по оплате труда работников и иные выплаты работникам учреждений, всего	2140	119	2 854 857,62	2 893 064,99	2 893 064,99	x
в том числе:						
на выплаты по оплате труда	2141	119	2 854 857,62	2 893 064,99	2 893 064,99	x
на иные выплаты работникам	2142	119	-	-	-	x
социальные и иные выплаты населению, всего	2200	300	42 540,00	-	-	x
в том числе:						
социальные выплаты гражданам, кроме публичных нормативных социальных выплат	2210	320	42 540,00	-	-	x
из них:						
пособия, компенсации и иные социальные выплаты гражданам, кроме публичных нормативных обязательств	2211	321	42 540,00	-	-	x
уплата налогов, сборов и иных платежей, всего	2300	850	221 606,77	221 606,77	221 606,77	-
из них:						
налог на имущество организаций и земельный налог	2310	851	221 606,77	221 606,77	221 606,77	-
иные налоги (включаемые в состав расходов) в бюджеты бюджетной системы Российской Федерации, а также государственная пошлина	2320	852	-	-	-	-
уплата штрафов (в том числе административных), пеней, иных платежей	2330	853	-	-	-	-

Наименование показателя	Код строки	Код по бюджетной классификации Российской Федерации ²	Сумма			
			на 2021 г. текущий финансовый год	на 2022 г. первый год планового периода	на 2023 г. второй год планового периода	за пределами планового периода
1	2	3	4	5	6	7
прочие выплаты (кроме выплат на закупку товаров, работ, услуг)	2500	830	-	-	-	-
исполнение судебных актов Российской Федерации и мировых соглашений по возмещению вреда, причиненного в результате деятельности учреждения	2520	831	-	-	-	-
расходы на закупку товаров, работ, услуг, всего ³	2600	x	5 551 637,62	5 237 432,20	5 452 611,19	-
в том числе:						
закупку товаров, работ, услуг в целях капитального ремонта государственного (муниципального) имущества	2630	243	-	-	-	-
прочую закупку товаров, работ и услуг, всего	2640	244	4 472 710,28	4 201 186,77	4 389 494,66	-
закупку энергетических ресурсов	2650	247	1 078 927,35	1 036 245,43	1 063 116,53	-
капитальные вложения в объекты муниципальной собственности, всего, в том числе:	2700	400	-	-	-	-
строительство (реконструкция) объектов недвижимого имущества государственными (муниципальными) учреждениями	2710	407	-	-	-	-
Выплаты, уменьшающие доход, всего⁴	3000	100	-	-	-	x
в том числе:						
налог на прибыль	3010	180	-	-	-	x
налог на добавленную стоимость	3020	180	-	-	-	x
прочие налоги, уменьшающие доход	3030	180	-	-	-	x
Прочие выплаты, всего	4000	x	-	-	-	x
из них:						
возврат в бюджет средств субсидии	4010	610	-	-	-	x
			-	-	-	x

Кель

Раздел 2. Сведения по выплатам на закупки товаров, работ, услуг⁵

№ п/п	Наименование показателя	Коды строк	Год начала закупки	Код по бюджетной классификации Российской Федерации 4.1	Сумма			за пределами планового периода
					на 2021 г. (текущий финансовый год)	на 2022 г. (первый год планового периода)	на 2023 г. (второй год планового периода)	
1	2	3	4	4.1	5	6	7	8
1	Выплаты на закупку товаров, работ, услуг, всего⁶	26000	x		5 551 637,62	5 237 432,20	5 452 611,20	-
1.1	в том числе: по контрактам (договорам), заключенным до начала текущего финансового года без применения норм Федерального закона от 5 апреля 2013 г. № 44-ФЗ «О контрактной системе в сфере закупок товаров, работ, услуг для обеспечения государственных и муниципальных нужд» (Собрание законодательства Российской Федерации, 2013, № 14, ст. 1652; 2018, № 32, ст. 5104) (далее — Федеральный закон № 44-ФЗ) и Федерального закона от 18 июля 2011 г. № 223-ФЗ «О закупках товаров, работ, услуг отдельными видами юридических лиц» (Собрание законодательства Российской Федерации, 2011, № 30, ст. 4571; 2018, № 32, ст. 5135) (далее — Федеральный закон № 223-ФЗ) ⁷	26100	x					
1.2	по контрактам (договорам), планируемым к заключению в соответствующем финансовом году без применения норм Федерального закона № 44-ФЗ и Федерального закона № 223-ФЗ ⁷	26200	x					
1.3	по контрактам (договорам), заключенным до начала текущего финансового года с учетом требований Федерального закона № 44-ФЗ и Федерального закона № 223-ФЗ ⁷	26300	x		882 980,07			
1.3.1	в том числе: в соответствии с Федеральным законом № 44-ФЗ	26310	x	x				
	из них:	26310.1						
1.3.2	в соответствии с Федеральным законом № 223-ФЗ	26320	x	x				
1.4	по контрактам (договорам), планиваемым к заключению в соответствующем финансовом году с учетом требований Федерального закона № 44-ФЗ и Федерального закона № 223-ФЗ ⁷	26400	x		4 668 657,55	5 237 432,20	5 452 611,20	
1.4.1	в том числе: за счет субсидий, предоставляемых на финансовое обеспечение выполнения муниципального задания	26410	x		1 735 304,75	2 090 633,95	2 305 812,95	
1.4.1.1	в том числе: в соответствии с Федеральным законом № 44-ФЗ	26411	x		1 735 304,75	2 090 633,95	2 305 812,95	
1.4.1.2	в соответствии с Федеральным законом № 223-ФЗ ⁷	26412	x					
1.4.2	за счет субсидий, предоставляемых в соответствии с абзацем вторым пункта 1 статьи 78.1 Бюджетного кодекса Российской Федерации	26420	x		2 000,00			
1.4.2.1	в том числе: в соответствии с Федеральным законом № 44-ФЗ	26421	x		2 000,00			
	из них:	26421.1						
1.4.2.2	в соответствии с Федеральным законом № 223-ФЗ ⁹	26422	x					
1.4.3	за счет субсидий, предоставляемых на осуществление капитальных вложений ¹⁰	26430	x					
	из них:	26430.1						
1.4.4	за счет средств обязательного медицинского страхования	26440	x					
1.4.4.1	в том числе: в соответствии с Федеральным законом № 44-ФЗ	26441	x					
1.4.4.2	в соответствии с Федеральным законом № 223-ФЗ ⁹	26442	x					
1.4.5	за счет прочих источников финансового обеспечения	26450	x		2 931 352,80	3 146 798,25	3 146 798,25	
1.4.5.1	в том числе: в соответствии с Федеральным законом № 44-ФЗ	26451	x		2 931 352,80	3 146 798,25	3 146 798,25	
	из них:	26451.1						
1.4.5.2	в соответствии с Федеральным законом № 223-ФЗ	26452	x					
2	Итого по контрактам, планиваемым к заключению в соответствующем финансовом году в соответствии с Федеральным законом № 44-ФЗ, по соответствующему году закупки ¹¹	26500	x		5 551 637,62	5 237 432,20	5 452 611,20	
	в том числе по году начала закупки:							
	2021	26510			5 551 637,62			
	2022	26520				5 237 432,20		
	2023	26530					5 452 611,20	
3	Итого по договорам, планиваемым к заключению в соответствующем финансовом году в соответствии с Федеральным законом № 223-ФЗ, по соответствующему году закупки	26600	x					
	в том числе по году начала закупки:							
	26610							
	26620							
	26630							

Руководитель учреждения
(уполномоченное лицо учреждения)

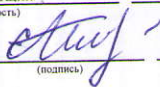
Заведующий
(должность)


(подпись)

Сошникова Н.В.
(расшифровка подписи)

Исполнитель

Экономист
(должность)


(подпись)


Меламедова С.Н.
(расшифровка подписи)

2-73-30
(телефон)

«___» _____ 20__ г.

СОГЛАСОВАНО

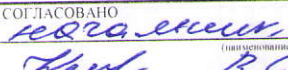
Заместитель начальника - Начальник планового-экономического отдела
(наименование должности уполномоченного лица органа — заказчика)


(подпись)

Лишенко И.Н.
(расшифровка подписи)

«___» _____ 20__ г.

СОГЛАСОВАНО


(подпись)

В.С. Кемасова
(расшифровка подписи)

«___» _____ 20__ г.

Коды наименование	Коды наименование	на 2021 г. текущий финансовый год		субсидии на финансирование обеспечения реализации мероприятий		субсидии на иные цели		субсидии на осуществление капитальных вложений		привнесения дохода деятельности (собственные доходы учреждения)	
		показатели предыдущего учетного периода	показатели показатели плана с учетом изменений	показатели показатели учетного периода	показатели показатели учетного периода	показатели показатели учетного периода	показатели показатели учетного периода	показатели показатели учетного периода	показатели показатели учетного периода	показатели показатели учетного периода	показатели показатели учетного периода
31	Прочие работы, услуги	45 740,87	45 740,87	45 740,87	45 740,87	45 740,87	45 740,87	45 740,87	45 740,87	45 740,87	45 740,87
226	социальные пособия и компенсации персоналу в денежной форме	-	-	-	-	-	-	-	-	-	-
266	иные выплаты, за исключением фонда оплаты труда	-	-	-	-	-	-	-	-	-	-
113	улучшения для выплаты отпусков, больничных, в	-	-	-	-	-	-	-	-	-	-
226	прочие работы, услуги	-	-	-	-	-	-	-	-	-	-
X	выплат по обязательному социальному страхованию (в	38 207,37	2 854 857,62	38 207,37	2 854 857,62	38 207,37	2 854 857,62	38 207,37	2 854 857,62	38 207,37	2 854 857,62
119	друзья, родственники и иные лица, работающие	38 207,37	2 854 857,62	38 207,37	2 854 857,62	38 207,37	2 854 857,62	38 207,37	2 854 857,62	38 207,37	2 854 857,62
213	в том числе:	38 207,37	2 854 857,62	38 207,37	2 854 857,62	38 207,37	2 854 857,62	38 207,37	2 854 857,62	38 207,37	2 854 857,62
X	на выплаты по оплате труда	38 207,37	2 854 857,62	38 207,37	2 854 857,62	38 207,37	2 854 857,62	38 207,37	2 854 857,62	38 207,37	2 854 857,62
X	на иные выплаты работникам	-	-	-	-	-	-	-	-	-	-
300	социальные и иные выплаты (населению, ветсу	42 540,00	42 540,00	42 540,00	42 540,00	42 540,00	42 540,00	42 540,00	42 540,00	42 540,00	42 540,00
X	в том числе:	42 540,00	42 540,00	42 540,00	42 540,00	42 540,00	42 540,00	42 540,00	42 540,00	42 540,00	42 540,00
321	пенсионные и иные социальные выплаты	42 540,00	42 540,00	42 540,00	42 540,00	42 540,00	42 540,00	42 540,00	42 540,00	42 540,00	42 540,00
X	на выплаты работникам государственных	42 540,00	42 540,00	42 540,00	42 540,00	42 540,00	42 540,00	42 540,00	42 540,00	42 540,00	42 540,00
850	услуга навоза, сборов и иных платежей, ветсу	221 606,77	221 606,77	221 606,77	221 606,77	221 606,77	221 606,77	221 606,77	221 606,77	221 606,77	221 606,77
X	из них:	221 606,77	221 606,77	221 606,77	221 606,77	221 606,77	221 606,77	221 606,77	221 606,77	221 606,77	221 606,77
851	лицам по договору оказания и комплексной услу	221 606,77	221 606,77	221 606,77	221 606,77	221 606,77	221 606,77	221 606,77	221 606,77	221 606,77	221 606,77
X	лицам по договору оказания и комплексной услу	221 606,77	221 606,77	221 606,77	221 606,77	221 606,77	221 606,77	221 606,77	221 606,77	221 606,77	221 606,77
852	бюджетной системы Российской Федерации, а также	221 606,77	221 606,77	221 606,77	221 606,77	221 606,77	221 606,77	221 606,77	221 606,77	221 606,77	221 606,77
X	бюджетной системы Российской Федерации, а также	221 606,77	221 606,77	221 606,77	221 606,77	221 606,77	221 606,77	221 606,77	221 606,77	221 606,77	221 606,77
X	услуга навоза, сборов и иных платежей, ветсу	221 606,77	221 606,77	221 606,77	221 606,77	221 606,77	221 606,77	221 606,77	221 606,77	221 606,77	221 606,77
291	навоза, помета и сбры	-	-	-	-	-	-	-	-	-	-
292	платежи за участие в закупке сырья и материалов	-	-	-	-	-	-	-	-	-	-
293	сбор, изготовление лекарственных веществ	-	-	-	-	-	-	-	-	-	-
294	платежи за услуги по содержанию скота и птицы	-	-	-	-	-	-	-	-	-	-
295	платежи за услуги по содержанию скота и птицы	-	-	-	-	-	-	-	-	-	-
296	платежи за услуги по содержанию скота и птицы	-	-	-	-	-	-	-	-	-	-
297	платежи за услуги по содержанию скота и птицы	-	-	-	-	-	-	-	-	-	-
X	иные выплаты текущего характера физическим	-	-	-	-	-	-	-	-	-	-
X	лицам (работникам учреждений, в том числе:	-	-	-	-	-	-	-	-	-	-
811	работникам учреждений, в том числе:	-	-	-	-	-	-	-	-	-	-
X	работникам учреждений, в том числе:	-	-	-	-	-	-	-	-	-	-
296	иные выплаты текущего характера физическим	-	-	-	-	-	-	-	-	-	-
297	лицам (работникам учреждений, в том числе:	-	-	-	-	-	-	-	-	-	-
X	лицам (работникам учреждений, в том числе:	-	-	-	-	-	-	-	-	-	-
200	расходы на закупку товаров, работ, услуг, включенных	8 471 995,77	79 641,85	1 873 950,59	79 641,85	1 953 592,44	79 641,85	1 953 592,44	2 000,00	3 596 045,18	3 596 045,18
X	в том числе:	8 471 995,77	79 641,85	1 873 950,59	79 641,85	1 953 592,44	79 641,85	1 953 592,44	2 000,00	3 596 045,18	3 596 045,18
X	расходы на закупку товаров, работ, услуг, включенных	-	-	-	-	-	-	-	-	-	-
X	в том числе:	-	-	-	-	-	-	-	-	-	-
222	материальные запасы	-	-	-	-	-	-	-	-	-	-
223	работы, услуги по содержанию имущества	-	-	-	-	-	-	-	-	-	-
226	прочие работы, услуги	-	-	-	-	-	-	-	-	-	-
228	услуги, работы для целей капитальных вложений	-	-	-	-	-	-	-	-	-	-
310	увеличение стоимости основных средств	-	-	-	-	-	-	-	-	-	-
344	увеличение стоимости строительных материалов	-	-	-	-	-	-	-	-	-	-
346	увеличение стоимости прочих материальных запасов	-	-	-	-	-	-	-	-	-	-
X	прочую закупку товаров, работ и услуг, всего, в том	801 439,42	4 472 710,28	801 439,42	4 472 710,28	801 439,42	4 472 710,28	801 439,42	4 472 710,28	801 439,42	4 472 710,28
221	услуги связи	47 709,66	47 709,66	47 709,66	47 709,66	47 709,66	47 709,66	47 709,66	47 709,66	47 709,66	47 709,66
222	транспортные услуги	-	-	-	-	-	-	-	-	-	-
223	коммунальные услуги	255 278,05	255 278,05	255 278,05	255 278,05	255 278,05	255 278,05	255 278,05	255 278,05	255 278,05	255 278,05
224	аренда плата за пользование имуществом (за	141 934,05	141 934,05	141 934,05	141 934,05	141 934,05	141 934,05	141 934,05	141 934,05	141 934,05	141 934,05
225	работы, услуги по содержанию имущества	543 784,50	543 784,50	543 784,50	543 784,50	543 784,50	543 784,50	543 784,50	543 784,50	543 784,50	543 784,50
226	прочие работы, услуги	-	-	-	-	-	-	-	-	-	-
227	страхование	-	-	-	-	-	-	-	-	-	-
228	услуги, работы для целей капитальных вложений	-	-	-	-	-	-	-	-	-	-
229	аренда плата за пользование земельными участками и	155 202,00	155 202,00	155 202,00	155 202,00	155 202,00	155 202,00	155 202,00	155 202,00	155 202,00	155 202,00
310	увеличение стоимости основных средств	-	-	-	-	-	-	-	-	-	-

Handwritten signature or mark.

Расшифровка к Плану по источникам финансового обеспечения и кодам классификации операций сектора государственного управления на 2022 г. первый год планового периода

МБДОУ ЦРР детский сад №43 "Золотой петушок"

Учреждение	Код вида расходов государственного управления	Код классификации операций сектора государственного управления	на 2022 г. первый год планового периода		в том числе		субсидии на иные цели		субсидии на осуществление капитальных вложений		применяя форму детализации собственных доходов учреждения)	
			показатели предыдущего утвержденного плана	показатели плана с учетом изменений	показатели предыдущего утвержденного плана	показатели плана с учетом изменений	показатели предыдущего утвержденного плана	показатели плана с учетом изменений	показатели предыдущего утвержденного плана	показатели плана с учетом изменений	показатели предыдущего утвержденного плана	показатели плана с учетом изменений
	3	31										
	X	X										
	X	X										
	X	X	17 972 098,00	17 972 098,00	17 972 098,00	17 972 098,00	14 337 886,00	14 337 886,00	14 337 886,00	14 337 886,00	0,00	3 634 212,00
	120											
	121											
	130		17 972 098,00	17 972 098,00	17 972 098,00	14 337 886,00	14 337 886,00	14 337 886,00	14 337 886,00	14 337 886,00	0,00	3 634 212,00
	131		17 972 098,00	17 972 098,00	17 972 098,00	14 337 886,00	14 337 886,00	14 337 886,00	14 337 886,00	14 337 886,00	0,00	3 634 212,00
	134											
	135											
	139											
	140											
	141											
	143											
	144											
	145											
	150											
	155											
	165											
	180											
	400											
	410											
	440											
	X	X										
	510											
	X	X	17 972 098,01	17 972 098,01	17 972 098,01	14 337 886,00	14 337 886,00	14 337 886,00	14 337 886,00	14 337 886,00	0,00	3 634 212,01
	X	X	12 512 059,04	12 512 059,04	12 512 059,04	12 038 975,02	12 038 975,02	12 038 975,02	12 038 975,02	12 038 975,02	0,00	474 084,02
	X	X	9 619 994,05	9 619 994,05	9 619 994,05	9 255 874,22	9 255 874,22	9 255 874,22	9 255 874,22	9 255 874,22	0,00	364 119,83
	211		9 579 685,39	9 579 685,39	9 579 685,39	9 215 565,56	9 215 565,56	9 215 565,56	9 215 565,56	9 215 565,56	0,00	364 119,83
	266		40 308,66	40 308,66	40 308,66	40 308,66	40 308,66	40 308,66	40 308,66	40 308,66	0,00	0,00
	X	X										
	212											

Наименование показателя	Код классификации операций сектора государственного управления	на 2022, первый год планового периода		субсидии на финансирование обеспечения деятельности организации		субсидии на иные цели		субсидии на осуществление капитальных вложений		показатели плана с учетом изменений	показатели плана с учетом изменений
		показатели утвержденного плана	сумма изменений	показатели утвержденного плана	сумма изменений	показатели утвержденного плана	сумма изменений	показатели утвержденного плана	сумма изменений		
увеличение стоимости продукции питания	3 341	-	-	-	-	-	-	-	-	-	-
увеличение стоимости прочие основные материалы	342	2 559 664,80	-	-	-	-	-	-	-	2 559 664,80	-
увеличение стоимости строительных материалов	343	-	-	-	-	-	-	-	-	-	-
увеличение стоимости затрат на инвентаря	344	-	-	-	-	-	-	-	-	-	-
увеличение стоимости прочих материальных запасов	345	-	-	-	-	-	-	-	-	-	-
увеличение стоимости материальных запасов для целей капитальных вложений	346	425 817,27	-	425 817,27	-	48 007,00	-	-	-	377 810,27	-
увеличение стоимости прочих материальных запасов государственного управления	347	-	-	-	-	-	-	-	-	-	-
увеличение стоимости прочих материальных запасов государственного управления	349	-	-	-	-	-	-	-	-	-	-
увеличение стоимости прочих материальных запасов государственного управления	341	5 500,00	-	5 500,00	-	-	-	-	-	5 500,00	-
увеличение стоимости прочих материальных запасов государственного управления	X	1 036 245,43	-	1 036 245,43	-	995 652,22	-	-	-	40 593,21	-
увеличение стоимости прочих материальных запасов государственного управления	223	1 036 245,43	-	1 036 245,43	-	995 652,22	-	-	-	40 593,21	-
увеличение стоимости прочих материальных запасов государственного управления	X	-	-	-	-	-	-	-	-	-	-
увеличение стоимости прочих материальных запасов государственного управления	X	-	-	-	-	-	-	-	-	-	-
увеличение стоимости прочих материальных запасов государственного управления	X	-	-	-	-	-	-	-	-	-	-
увеличение стоимости прочих материальных запасов государственного управления	407	-	-	-	-	-	-	-	-	-	-
увеличение стоимости прочих материальных запасов государственного управления	310	-	-	-	-	-	-	-	-	-	-
увеличение стоимости прочих материальных запасов государственного управления	347	-	-	-	-	-	-	-	-	-	-
увеличение стоимости прочих материальных запасов государственного управления	X	-	-	-	-	-	-	-	-	-	-
увеличение стоимости прочих материальных запасов государственного управления	100	-	-	-	-	-	-	-	-	-	-
увеличение стоимости прочих материальных запасов государственного управления	180	-	-	-	-	-	-	-	-	-	-
увеличение стоимости прочих материальных запасов государственного управления	180	-	-	-	-	-	-	-	-	-	-
увеличение стоимости прочих материальных запасов государственного управления	180	-	-	-	-	-	-	-	-	-	-
увеличение стоимости прочих материальных запасов государственного управления	X	-	-	-	-	-	-	-	-	-	-
увеличение стоимости прочих материальных запасов государственного управления	610	-	-	-	-	-	-	-	-	-	-
увеличение стоимости прочих материальных запасов государственного управления	X	-	-	-	-	-	-	-	-	-	-

Сопинкина Л.В.
(подпись)
Мельникова С.Н.
(подпись)

СЗ
(подпись)
СЗ
(подпись)

СОГЛАСОВАНО
Иванов И.И.
(подпись)
Иванов И.И.
(подпись)
20 24

СОГЛАСОВАНО
Заместитель начальника - Начальник планово-экономического отдела
(подпись)
Иванов И.И.
(подпись)
20 г.

Руководитель учреждения
(уполномоченное лицо учреждения)
Заместитель
(подпись)
Исполнитель
(подпись)

20 г.

Наименование показателя	Код классификации операций текущего периода (внутренний)	на 2023 г. первый год планового периода		субсидии на иные цели		субсидии на осуществление капитальных вложений		присвоенная довод, доделана (доделана, не делана) (доделана, не делана)	
		показатели утвержденного плана	сумма и процентов	показатели утвержденного плана	сумма и процентов	показатели утвержденного плана	сумма и процентов	показатели утвержденного плана	сумма и процентов
		4	4.1	4.2	4.3	4.4	4.5	4.6	
увеличение стоимости приобретенной недвижимости	342	2 559 664,80	-	-	-	-	-	-	-
увеличение стоимости готовых строительных материалов	343	-	-	-	-	-	-	-	-
увеличение стоимости строительных материалов	344	-	-	-	-	-	-	-	-
увеличение стоимости мягкого инвентаря	345	-	-	-	-	-	-	-	-
увеличение стоимости прочих материальных запасов	346	425 817,27	-	48 007,00	-	-	-	377 810,27	-
увеличение стоимости материальных запасов для resale капитальных вложений	347	-	-	-	-	-	-	-	-
увеличение стоимости прочих материальных запасов операционного назначения	349	-	-	-	-	-	-	-	-
увеличение стоимости декартовых принадлежностей	341	5 500,00	-	1 021 919,19	-	-	-	5 500,00	-
закупка электроэнергии ресурсом, исключающим коммунальные услуги	247	1 063 116,53	-	1 021 919,19	-	-	-	41 197,34	-
капитальные вложения в объекты муниципальной собственности, исключающие:	400	-	-	-	-	-	-	-	-
строительство (реконструкция) объектов жилищного назначения (муниципальными жилищными организациями) в том числе:	X	-	-	-	-	-	-	-	-
увеличение стоимости материальных запасов для resale капитальных вложений	407	-	-	-	-	-	-	-	-
увеличение стоимости основных средств	310	-	-	-	-	-	-	-	-
увеличение стоимости материальных запасов для resale капитальных вложений	347	-	-	-	-	-	-	-	-
Выплата, уменьшающая доход, всего	100	-	-	-	-	-	-	-	-
в том числе:									
налог на прибыль	180	-	-	-	-	-	-	-	-
налог на добавленную стоимость	180	-	-	-	-	-	-	-	-
прочие налоги, уменьшающие доход	180	-	-	-	-	-	-	-	-
Прочие выплаты, всего	X	-	-	-	-	-	-	-	-
из них:									
возврат в бюджет средств субсидии	610	-	-	-	-	-	-	-	-
Изменение остатков средств	X	-	-	-	-	-	-	-	-

Руководитель учреждения
(подпись)

Заместитель
(подпись)

Экономист
(подпись)

Сопликова Н.В.
(подпись)

Метелева С.П.
(подпись)

СОГЛАСОВАНО

И.В. Сидорова
(подпись)

З.С. Клевецкая
(подпись)

2024

СОГЛАСОВАНО

Заместитель начальника - Начальник планово-экономического отдела
(подпись)

И.И. Иванова
(подпись)

20

Объяснительная (расчетная) раскладов на оплату труда
по элементу вида расходов классификации расходов бюджетов 111 "Фонд оплаты труда учреждений" на 2021 год и на плановый период 2022 и 2023 годов

Учреждение: МБОУ "ЦР детский сад №43 "Золотой петушок"

Вид документа: 02

Код бюджетной классификации: 02

Код отчетного финансового обеспечения субсидии на выполнение муниципального задания

Единица измерения: руб

1. Расчет плановых выплат на заработную плату

Наименование пометателя	Код строки	Сумма, руб			Примечание
		на 2021 год (на текущий финансовый год)	на 2022 год (на первый год планового периода)	на 2023 год (на второй год планового периода)	
1	2	3	4	5	6
Задолженность перед персоналом по оплате труда (кредиторская задолженность) на начало года, в том числе по КОСГУ:	0100	-	-	-	X
211 - заработная плата	0110	-	-	-	
266 - социальные пособия и компенсации персоналу в денежной форме	0120	-	-	-	X
Задолженность персонала по полученным авансам (дебиторская задолженность) на начало года, в том числе по КОСГУ:	0200	-	-	-	
211 - заработная плата	0210	-	-	-	
266 - социальные пособия и компенсации персоналу в денежной форме	0220	-	-	-	X
Фонд оплаты труда, в том числе по КОСГУ:	0300	83 974,48	-	-	
211 - заработная плата	0310	126 514,48	-	-	
266 - социальные пособия и компенсации персоналу в денежной форме	0320	42 540,00	-	-	
Задолженность перед персоналом по оплате труда (кредиторская задолженность) на конец года, в том числе по КОСГУ:	0400	-	-	-	X
211 - заработная плата	0410	-	-	-	
266 - социальные пособия и компенсации персоналу в денежной форме	0420	-	-	-	X
Задолженность персонала по полученным авансам (дебиторская задолженность) на конец года, в том числе по КОСГУ:	0500	-	-	-	
211 - заработная плата	0510	-	-	-	
266 - социальные пособия и компенсации персоналу в денежной форме	0520	-	-	-	X
Планируемые выплаты на оплату труда (с 01.01 - с 02.00 + с 03.00 - с 04.00 + с 05.00), в том числе по КОСГУ	0600	83 974,48	-	-	X
211 - заработная плата	0610	126 514,48	-	-	X
266 - социальные пособия и компенсации персоналу в денежной форме	0620	42 540,00	-	-	X

2. Аналитическое распределение по КОСГУ

Наименование пометателя	КОСГУ*	Объем расходов		
		на 2021 год (на текущий финансовый год)	на 2022 год (на первый год планового периода)	на 2023 год (на второй год планового периода)
1	2	3	4	5
Заработная плата	211	126 514,48	0,00	0,00
Социальные пособия и компенсации персоналу в денежной форме	266	42 540,00	0,00	0,00

Курт -

3.2. Расчет расходов на выплату заработной платы, осуществленные на основе договоров (контрактов) в соответствии с трудовым законодательством на 2022 год (на первый год планового периода)

Категория должностей	Наименование должности	Установленная численность, ед	Среднемесячный размер оплаты труда на одного работника				Кол-во ставок	Фонд оплаты труда в год (гр.4 x гр.3 x 7.1.)	Примечание**
			всего (гр.6 + гр.7 + гр.8)	по должностному окладу	по выплатам компенсационного характера	по выплатам стимулирующего характера			
1	2	3	4	5	6	7	8	9	
Административно-управленческий персонал	Заведующий	1,00	52 316,50	27 390,00	1 095,60	23 830,90	-	-	
Административно-управленческий персонал	Заместитель по АХР	1,00	33 877,50	24 500,00	-	9 377,50	-	-	
ИТОГО по АУП		2,00							
Основной персонал	Воспитатель	12,00	22 110,50	8 251,00	220,03	13 639,47	-	-	
Основной персонал	Инструктор по физической культуре	1,00	20 733,10	7 684,00	614,72	12 434,38	-	-	
Основной персонал	Музыкальный руководитель	1,50	19 021,69	7 684,00	307,36	11 030,33	-	-	
Основной персонал	Педагог-психолог	0,50	12 792,00	8 251,00	330,04	4 210,96	-	-	
Основной персонал	Учитель-логотел	1,00	25 154,87	9 133,00	2 191,92	13 829,95	-	-	
Основной персонал	Помощник воспитателя	6,90	12 792,00	5 498,00	2 154,60	4 967,40	-	-	
Основной персонал	Рабочий по стирке и ремонту	1,75	12 792,00	5 498,00	586,40	4 875,60	-	-	
Основной персонал	Повар	1,00	12 792,00	7 661,00	612,88	4 318,12	-	-	
Основной персонал	Кухонный рабочий	1,00	12 792,00	5 498,00	439,84	6 854,16	-	-	
Основной персонал	Воспитатель	1,00	4,35	-	-	4,35	-	-	
Основной персонал	Заместитель по ВР	1,00	33 111,42	24 651,00	986,04	7 474,38	-	-	
ИТОГО по ост.перс.		29,65							
Вспомогательный персонал	Делегированный	1,00	16 492,00	5 332,00	-	11 160,00	-	-	
Вспомогательный персонал	Экономист	1,00	18 116,00	8 246,00	-	9 870,00	-	-	
Вспомогательный персонал	Уборщик служебных помещений	1,00	12 792,00	5 249,00	-	7 543,00	-	-	
Вспомогательный персонал	Кладовщик	1,00	12 792,00	5 249,00	-	7 543,00	-	-	
Вспомогательный персонал	Дворник	1,00	12 792,00	5 249,00	-	7 543,00	-	-	
Вспомогательный персонал	Сторож	3,00	13 996,93	5 249,00	1 204,93	7 543,00	-	-	
Вспомогательный персонал	Салонник	1,00	12 792,00	5 249,00	-	7 543,00	-	-	
Вспомогательный персонал	Рабочий по обслуживанию здания	1,00	12 792,00	5 747,00	-	7 045,00	-	-	
Вспомогательный персонал	Рабочий по обслуживанию здания	1,00	0,03	-	-	0,03	-	-	
ИТОГО по вспом.перс.		11,00							
Итого		42,65					0,00	ИДЕЛО	

3.3. Расчет расходов на выплату заработной платы, осуществленные на основе договоров (контрактов) в соответствии с трудовым законодательством на 2023 год (на второй год планового периода)

Категория должностей	Наименование должности	Установленная численность, ед	Среднемесячный размер оплаты труда на одного работника				Кол-во ставок	Фонд оплаты труда в год (гр.4 x гр.3 x 7.1.)	Примечание**
			всего (гр.6 + гр.7 + гр.8)	по должностному окладу	по выплатам компенсационного характера	по выплатам стимулирующего характера			
1	2	3	4	5	6	7	8	9	
Административно-управленческий персонал	Заведующий	1,00	52 316,50	27 390,00	1 095,60	23 830,90	-	-	
Административно-управленческий персонал	Заместитель по АХР	1,00	33 877,50	24 500,00	-	9 377,50	-	-	
ИТОГО по АУП		2,00							
Основной персонал	Воспитатель	12,00	22 110,50	8 251,00	220,03	13 639,47	-	-	
Основной персонал	Инструктор по физической культуре	1,00	20 733,10	7 684,00	614,72	12 434,38	-	-	
Основной персонал	Музыкальный руководитель	1,50	19 021,69	7 684,00	307,36	11 030,33	-	-	
Основной персонал	Педагог-психолог	0,50	12 792,00	8 251,00	330,04	4 210,96	-	-	
Основной персонал	Учитель-логотел	1,00	25 154,87	9 133,00	2 191,92	13 829,95	-	-	
Основной персонал	Помощник воспитателя	6,90	12 792,00	5 498,00	2 154,60	4 967,40	-	-	
Основной персонал	Рабочий по стирке и ремонту	1,75	12 792,00	5 498,00	586,40	4 875,60	-	-	
Основной персонал	Повар	1,00	12 792,00	7 661,00	612,88	4 318,12	-	-	
Основной персонал	Кухонный рабочий	1,00	12 792,00	5 498,00	439,84	6 854,16	-	-	
Основной персонал	Воспитатель	1,00	4,35	-	-	4,35	-	-	
Основной персонал	Заместитель по ВР	1,00	33 111,42	24 651,00	986,04	7 474,38	-	-	
ИТОГО по ост.перс.		29,65							
Вспомогательный персонал	Делегированный	1,00	16 492,00	5 332,00	-	11 160,00	-	-	
Вспомогательный персонал	Экономист	1,00	18 116,00	8 246,00	-	9 870,00	-	-	
Вспомогательный персонал	Уборщик служебных помещений	1,00	12 792,00	5 249,00	-	7 543,00	-	-	
Вспомогательный персонал	Кладовщик	1,00	12 792,00	5 249,00	-	7 543,00	-	-	
Вспомогательный персонал	Дворник	1,00	12 792,00	5 249,00	-	7 543,00	-	-	
Вспомогательный персонал	Сторож	3,00	13 996,93	5 249,00	1 204,93	7 543,00	-	-	
Вспомогательный персонал	Салонник	1,00	12 792,00	5 249,00	-	7 543,00	-	-	
Вспомогательный персонал	Рабочий по обслуживанию здания	1,00	12 792,00	5 747,00	-	7 045,00	-	-	
Вспомогательный персонал	Рабочий по обслуживанию здания	1,00	0,03	-	-	0,03	-	-	
ИТОГО по вспом.перс.		11,00							
Итого		42,65					0,00	ИДЕЛО	

Handwritten signature

3.4. Расчет расходов на выплату материальной помощи

Наименование выплаты	на 2021 год (на текущий финансовый год)		на 2022 год (на первый год планового периода)		на 2023 год (на второй год планового периода)		Примечание			
	размер выплаты на 1 человека в год	численность получателей выплаты, чел	размер выплаты на 1 человека в год	численность получателей выплаты, чел	размер выплаты на 1 человека в год	численность получателей выплаты, чел				
1	2	3	4	5	6	7	8	9	10	11
Итого	X	X	0,00	X	X	0,00	X	X	0,00	X

3.5. Расчет иных расходов, включаемых в фонд оплаты труда***

Наименование выплаты	на 2021 год (на текущий финансовый год)		на 2022 год (на первый год планового периода)		на 2023 год (на второй год планового периода)		Примечание				
	размер выплаты на 1 человека в год	численность получателей выплаты, чел	размер выплаты на 1 человека в год	численность получателей выплаты, чел	размер выплаты на 1 человека в год	численность получателей выплаты, чел					
1	2	3	4	5	6	7	8	9	10	11	12
заработная плата, в том числе:	X	X	8 940,27	X	X	X	X	X	X	X	X
подмена уходящих в отпуск	2 980,09	3,00	8 940,27	-	-	-	-	-	-	-	мб
социальные пособия и компенсационный персонал в денежной форме	X	X	42 540,00	X	X	X	X	X	X	X	X
выплата среднего месячного заработка на период трудоустройства уволенным работникам I кв.кв.г.г.	14 180,00	3,00	42 540,00	-	-	-	-	-	-	-	мб
Итого	X	X	34 599,73	X	X	X	X	X	X	X	X

3.6. Расчет расходов на выплаты пособий за первые три дня временной нетрудоспособности за счет средств работодателя, в случае заболевания работника или получения им травмы

численность получателей выплаты, чел	на 2021 год (на текущий финансовый год)		на 2022 год (на первый год планового периода)		на 2023 год (на второй год планового периода)		
	средний размер выплаты на 1 человека в год	сумма, руб	средний размер выплаты на 1 человека в год	сумма, руб	средний размер выплаты на 1 человека в год	сумма, руб	
1	2	3	4	5	6	7	8
Итого	X	X	X	X	X	X	X

Handwritten signature

4. Сравнение: списание о расходах за счет остатков денежных средств на лицевых счетах на начало года и за счет средств возврата дебиторской задолженности прошлых лет

Наименование показателя	ККСД У	на 2014 год (на текущий финансовый год)
	2	3
1. Расходы за счет остатков денежных средств на лицевых счетах на начало года, в том числе:	8	-
заработная плата	211	
социальные пособия и компенсации персоналу в денежной форме	266	
2. Расходы за счет средств от возврата дебиторской задолженности прошлых лет, в том числе:	8	-
заработная плата	211	
социальные пособия и компенсации персоналу в денежной форме	266	

Руководитель учреждения _____ Заслуженный _____ Салищников П.И.
 (уполномоченное лицо учреждения) (д.с.с.с.с.) (референтный номер)

Исполнитель _____ "_____" _____ 2014 _____ М.с. Лисовский Г. П.
 (подпись) (д.с.с.с.с.) (референтный номер)

СОГЛАСОВАНО
 Заместитель начальника Прицелин П.И. (подпись)
 (подпись) (д.с.с.с.с.) (референтный номер)

СОГЛАСОВАНО
 Начальник ОВМРК (подпись)
 Лисовский Г. П. (подпись)
 2014 г. (подпись)

Обновления (расчеты) расходов на страховые взносы на обязательное социальное страхование по элементу вида расходов классификации расходов бюджетов 119 "Взносы на обязательному социальному страхованию на выплаты по оплате труда работников и иные выплаты работникам учреждений" на 2021 год и на плановый период 2022 и 2023 годов МБДОУ ЦРР детский сад №43 "Золотой петушок".

Учреждение
Вид документа

02
Описание документа - код от: изменения к документам - 001/1/1

Код источника финансового обеспечения субсидия на выполнение муниципального задания
Единица измерения: руб

1. Расчет плановых выплат на начисления на выплаты по оплате труда

Наименование показателя	Код строки	Сумма, руб				Примечание
		на 2021 год (на текущий финансовый год)	на 2022 год (на первый год планового периода)	на 2023 год (на второй год планового периода)	на 2023 год (на второй год планового периода)	
Задолженность по обязательствам (кредиторская задолженность) на начало года	0100		0,00		0,00	
Сумма излишне уплаченных либо излишне взысканных страховых взносов (дебиторская задолженность) на начало года	0200		0,00		0,00	
Страховые взносы на обязательное социальное страхование	0300	-38 207,37	0,00		0,00	
Задолженность по уплате страховых взносов (кредиторская задолженность) на конец года	0400					
Сумма излишне уплаченных либо излишне взысканных страховых взносов (дебиторская задолженность) на конец года	0500					
Планируемые выплаты страховых взносов на обязательное социальное страхование	0600	-38 207,37	0,00		0,00	x
(с 0100 - с.0200 + с. 0300 - с. 0400 + с. 0500), в том числе: на выплаты по оплате труда		-38 207,37				
на иные выплаты работникам						

2.1. Расчет страховых взносов на обязательное социальное страхование

№ п/п	Наименование показателя	Размер базы для начисления страховых взносов				Сумма взноса			Примечание
		на 2021 год (на текущий финансовый год)	на 2022 год (на первый год планового периода)	на 2023 год (на второй год планового периода)	на 2021 год (текущий финансовый год)	на 2022 год (на первый год планового периода)	на 2023 год (на второй год планового периода)		
1	2	4	5	6	7	8	9	10	
1	Страховые взносы на обязательное пенсионное страхование, всего	x	x	x	-	27 833,19	-	-	x
1.1.	в том числе: в пределах установленной предельной величины базы для исчисления страховых взносов на обязательное пенсионное страхование по тарифу 22,0 %	126 514,48	-	-	-	27 833,19	-	-	

Handwritten signature

Обоснования (расчеты) плановых показателей по социальным выплатам гражданам по элементу вида расходов классификации расходов бюджетов 321 "Пособия, компенсации и иные социальные выплаты гражданам, кроме публичных нормативных обязательств" на 2021 год и на плановый период 2022 и 2023 годов

Учреждение МБДОУ ЦРР детский сад №43 "Золотой петушок" 02
 Вид документа (сопоставить документ - код от: классификация документов - код документа)
 Единица измерения: руб

Код источника финансового обеспечения субсидия на выполнение муниципального задания
 Единица измерения: руб

1. Расчет расходов на социальные и иные выплаты населению

Наименование показателя	Код строки	Объем расходов				Примечание
		на 2021 год (на текущий финансовый год)	на 2022 год (на первый год планового периода)	на 2023 год (на второй год планового периода)	на 2023 год (на второй год планового периода)	
Задолженность по обязательствам (кредиторская задолженность) на начало года	0100	-	-	-	-	
Должностная задолженность на начало года	0200	-	-	-	-	
Расходы на социальные выплаты гражданам	0300	42 540,00	-	-	-	
Задолженность по обязательствам (кредиторская задолженность) на конец года	0400	-	-	-	-	
Должностная задолженность на конец года	0500	-	-	-	-	
Планируемые социальные выплаты гражданам (с. 0300 + с.0100 - с.0200 - с. 0400 + с. 0500)	9000	42 540,00	-	-	-	

2. Расчет расходов на пособия, компенсации и иные социальные выплаты гражданам, кроме публичных нормативных обязательств

Наименование выплаты	КОСТ У	на 2021 год (на текущий финансовый год)			на 2022 год (на первый год планового периода)			на 2023 год (на второй год планового периода)			Примечание	
		средний размер выплаты на 1 человека	численность получателей выплаты, чел	среднее количество выплат в год, ед	средний размер выплаты на 1 человека	численность получателей выплаты, чел	среднее количество выплат в год, ед	средний размер выплаты на 1 человека	численность получателей выплаты, чел	среднее количество выплат в год, ед		сумма
Пенсия, пособия, выплачиваемые работодателями, нанимателями бывшими работниками, в том числе:	264	X	X	X	X	X	X	X	X	X	X	X
Расходы на выплату среднего месячного заработка на период трудоустройства уволенным работникам за 2 месяца со дня увольнения*	14 180,00	3,00	1,00	42 540,00	1,00	42 540,00	1,00	42 540,00	1,00	42 540,00	1,00	42 540,00

3. Справочно: сведения о расходах за счет остатков денежных средств на лицевых счетах на начало года и за счет средств возрата дебиторской задолженности прошлых лет

Наименование показателя	на 2021 год			на 2022 год			на 2023 год		
	средний размер выплаты на 1 человека	численность получателей выплаты, чел	среднее количество выплат в год, ед	средний размер выплаты на 1 человека	численность получателей выплаты, чел	среднее количество выплат в год, ед	средний размер выплаты на 1 человека	численность получателей выплаты, чел	среднее количество выплат в год, ед
1. Расходы за счет остатков денежных средств на лицевых счетах на начало года	1	2	3	4	5	6	7	8	9
2. Расходы за счет средств от возврата дебиторской задолженности прошлых лет	1	2	3	4	5	6	7	8	9

Руководитель учреждения (уполномоченное лицо учреждения)

Заведующий (должность)
 Экономист (должность)

Исполнитель

Сошкина Н.В. (расшифровка подписи)
 Меламедова С.Н. (расшифровка подписи)

СОГЛАСОВАНО
 Заместитель начальника - Начальник планово-экономического отдела
 (подпись) _____ (подпись) _____
 Лещенко И.Н. (расшифровка подписи)
 _____ 20 ____ г.

СОГЛАСОВАНО
 (подпись) _____ (подпись) _____
 Меламедова С.Н. (расшифровка подписи)
 _____ 20 ____ г.

основания (расчеты) плановых показателей на закупку товаров, работ, услуг по элементу вида расходов классификации расходов бюджетов
 244 "Прочая закупка товаров, работ и услуг"
 на 2021 год и на плановый период 2022 и 2023 годов

Учреждение МБДОУ ЦРР детский сад №43 "Золотой петушок"
 Вид документа 2
 (основной документ - код 01; изменения к документу - код 02)

Код источника финансового обеспечения приносящая доход деятельность (собственные доходы учреждения)
 Единица измерения: руб

1. Расчет расходов на закупку товаров, работ, услуг по кодам классификации операций сектора государственного управления

1.1. Аналитическое распределение по КОСГУ¹

Наименование показателя	Код по КОСГУ	на 2021 год (на текущий финансовый год)	на 2022 год (на первый финансовый год)	на 2023 год (на второй год планового периода)
1	2	3	4	5
Услуги связи	221	-	-	-
Транспортные услуги	222	-	-	-
Коммунальные услуги	223	-	-	-
Арендная плата за пользование имуществом (за исключением земельных участков и других обособленных природных объектов)	224	-	-	-
Работы, услуги по содержанию имущества	225	-	-	-
Прочие работы, услуги	226	-	-	-
Страхование	227	-	-	-
Услуги, работы для целей капитальных вложений	228	-	-	-
Арендная плата за пользование земельными участками и другими обособленными природными объектами	229	-	-	-
Увеличение стоимости основных средств	310	-	-	-
Увеличение стоимости лекарственных препаратов и материалов, применяемых в медицинских целях	341	-	-	-
Увеличение стоимости продуктов питания	342	-	-	-
Увеличение стоимости горюче-смазочных материалов	343	-	-	-
Увеличение стоимости строительных материалов	344	-	-	-
Увеличение стоимости мягкого инвентаря	345	-	-	-
Увеличение стоимости прочих оборотных запасов (материалов)	346	-	-	-
Увеличение стоимости материальных запасов для целей капитальных вложений	347	-	-	-
увеличение стоимости прочих материальных запасов однократного применения	349	-	-	-
ИТОГО	x	-	-	-

¹ Раздел заполняется в соответствии с Порядком применения классификации операций сектора государственного управления, утвержденным приказом Министерства финансов Российской Федерации от 29 ноября 2017 г. № 209н (зарегистрирован в Министерстве юстиции Российской Федерации 12 февраля 2018 г.).

Руководитель учреждения (уполномоченное лицо учреждения) _____ Заведующий (должность)
 Исполнитель _____ Экономист (должность)
 " 20 " г.

_____ Сошникова Н.В. (расшифровка подписи)
 _____ Меламедова С.Н. (расшифровка подписи)

СОГЛАСОВАНО
 Заместитель начальника - Начальник планового-экономического отдела (подпись, должность, наименование должности уполномоченного лица органа - учреждения)
 _____ Ляшенко И.Н. (расшифровка подписи)
 " 20 " г.

СОГЛАСОВАНО
 _____ (подпись, должность уполномоченного лица финансового органа)
 _____ (расшифровка подписи)
 " 20 " г.

7. Расходы на прочие работы, услуги на 2021 год и на плановый период 2022 и 2023 годов

Код классификации операций сектора государственного управления - 226 "Прочие работы, услуги"

Наименование показателя	на 2021 год (на текущий финансовый год)		на 2022 год (на первый год планового периода)		на 2023 год (на второй год планового периода)		Примечание
	Код строки	3	4	5	6		
Задолженность перед контрагентами (кредиторовская задолженность) на начало года	0100	-	-	-	-	-	
Полученные предоплатные платежи (авансы) по контрактам (договорам) (дебиторовская задолженность) на начало года	0200	-	-	-	-	-	
Расходы на закупку товаров, работ, услуг для обеспечения нужд учреждения	0300	-	-	-	-	-	
Задолженность перед контрагентами (кредиторовская задолженность) на конец года	0400	-	-	-	-	-	
Полученные предоплатные платежи (авансы) по контрактам (договорам) (дебиторовская задолженность) на конец года	0500	-	-	-	-	-	
Выплаты в связи с закупками товаров, работ, услуг (с 0500 + с 0100 - с 0200) + с 0400 + с 0500	0600	-	-	-	-	-	

7.1. Расчет расходов на оплату прочих работ, услуг

Наименование расходов	на 2021 год (на текущий финансовый год)				на 2022 год (на первый год планового периода)		на 2023 год (на второй год планового периода)		Примечание			
	Показатели предельного утвержденного Цены*, руб	Количество работ (услуг)	Стоимость работ (услуг), руб	Сумма изменений, руб	Показатели плана с учетом изменений, руб	Количество работ (услуг)	Стоимость работ (услуг), руб	Сумма на год, руб				
	2	3	4	5	6	7	8	9	10	11	12	13
прогноза/фактический контроль	30000			-	30 000,00							
обучение специалистов	4800	1,00	3 390,00	3 390,00	8 190,00							
обучение повышения квалификации	26815,80			-	26 815,80							
переквалификация				-	20 000,00							
наеворт зало на расксов/связанности	20000			-	1 890,00							
инструменты ПО	4500,01	1,00	1 890,00	-	2 610,01							
утилизация орг.средств и др.	10000			-	10 000,00							
мед.осмот				-								
составление отчетов по обращению с отходами, деклар за вредные вещества	3000			-	3 000,00							
обслуж. интернет доступа	15000			-	15 000,00							
сертификация ключа	3000	1,00	1 500,00	-	1 500,00							
анализы на ротавирус	2512			-	2 512,00							
ИТОГО				0,00	119 627,81				0,00			0,00

Справочно: сведения о расходах за счет остатков денежных средств на лицевых счетах на начало года и на счет средств возврата дебиторской задолженности прошлых лет

Наименование показателя	на 2021 год (на текущий финансовый год)	
	3	4
1. Расходы за счет остатков денежных средств на лицевых счетах на начало года		
2. Расходы за счет средств от возврата дебиторской задолженности прошлых лет		

*Грехи записываются в рубль, авансы от возврата - в евро (символ евро)

Руководитель учреждения
(подпись)

Заведующий
(подпись)

Экономист
(подпись)

Стефан
(подпись)

Сопникова Н.В.
(подпись)

Медведева С.Н.
(подпись)

Исполнитель

20

г.

СОГЛАСОВАНО
Заместитель начальника - Насилькин планово-экономического отдела
(подпись)

Лысково И.Н.
(подпись)

20

г.

СОГЛАСОВАНО
Начальник планово-экономического отдела
(подпись)

А.С. Медведев
(подпись)

20

г.

III. Показатели по поступлениям, выплатам и источникам дефицита средств муниципального бюджетного учреждения

2021

МБДОУ ЦРР детский сад №43 "Золотой петушок"

Наименование показателя *	Код строки	Код по бюджетной классификации Российской Федерации	в том числе:		
			за счет средств местного бюджета	за счет средств краевого бюджета	Итого
1	2	3	5		
Поступления от доходов, всего:	100	X	7 165 637,00	6 968 803,00	14 134 440,00
Доходы от оказания платных услуг (работ), компенсаций затрат	120	130			0,00
Выплаты по расходам, всего:	200	X	7 195 964,24	6 973 079,27	14 169 043,51
в том числе	210	100	5 043 901,04	6 920 733,00	11 964 634,04
выплаты персоналу					
из них					
фонд оплаты труда ст. 211	211	111	3 809 941,94	5 279 109,14	9 089 051,08
из них					
фонд оплаты труда ст. 266	266	111	66 855,75	15 992,91	82 848,66
из них					
иные выплаты персоналу учреждений, за исключением фонда оплаты труда	212	112		2 100,00	2 100,00
иные выплаты персоналу учреждений, за исключением фонда оплаты труда	266	112			0,00
иные выплаты персоналу учреждений, за исключением фонда оплаты труда	226	112	16 500,88	29 239,99	45 740,87
иные выплаты, за исключением фонда оплаты труда учреждений, лицам, привлекаемым согласно законодательству для выполнения отдельных полномочий	212	113			0,00
взносы по обязательному социальному страхованию на выплаты по оплате труда работников и иные	213	119	1 150 602,47	1 594 290,96	2 744 893,43
выплаты работникам учреждений					
социальные и иные выплаты населению	262	300	42 540,00		42 540,00
из них:					
социальные выплаты гражданам, кроме публичных нормативных социальных выплат	262	320	42 540,00		42 540,00
из них:					
пособия, компенсации и иные социальные выплаты гражданам, кроме публичных нормативных обязательств	264	321	42 540,00		42 540,00
иные бюджетные ассигнования	290	800	208 277,03	0,00	208 277,03
исполнение судебных актов	290	830	0,00	0,00	0,00
из них:					
исполнение судебных актов Российской Федерации и мировых соглашений по возмещению вреда, причиненного в результате деятельности учреждений	290	831			0,00
уплата налогов, сборов и иных платежей	290	850	208 277,03	0,00	208 277,03
из них:					
налог на имущество и земельный налог	290	851	208 277,03		208 277,03
уплата прочих налогов и сборов	290	852			0,00
уплата иных платежей	290	853			0,00
капитальные вложения в объекты муниципальной собственности		400	0,00	0,00	0,00
из них:					
капитальные вложения на приобретение объектов недвижимого имущества муниципальными учреждениями	044	416			0,00
капитальные вложения на строительство объектов недвижимого имущества муниципальными учреждениями	045	417			0,00
закупка товаров, работ, услуг	220	200	1 901 246,17	52 346,27	1 953 592,44
из них:					
научно-исследовательские и опытно-конструкторские работы	220	241			0,00
закупка товаров, работ, услуг в целях капитального ремонта муниципального имущества	220	243			0,00
прочая закупка товаров, работ и услуг для обеспечения муниципальных нужд	220	244	918 735,00	52 346,27	971 081,27
из них:					
услуги связи	220	244	47 709,66		47 709,66
транспортные услуги	220	244			0,00
коммунальные услуги	220	244	239 978,62		239 978,62
арендная плата за пользование имуществом	220	244			0,00
работы, услуги по содержанию имущества	220	244	109 231,05		109 231,05
прочие работы, услуги	220	244	494 798,54	9 000,00	503 798,54
увеличение стоимости основных средств	220	244	27 017,13	26 200,00	53 217,13
увеличение стоимости нематериальных активов	220	244			0,00
увеличение стоимости лекарственных препаратов и материалов, применяемых в медицинских целях 341	220	244			0,00
увеличение стоимости продуктов питания 342	220	244			0,00
увеличение стоимости горюче-смазочных материалов 343	220	244			0,00
увеличение стоимости строительных материалов 344	220	244			0,00
увеличение стоимости мягкого инвентаря 345	220	244			0,00
увеличение стоимости прочих оборотных запасов (материалов) 346	220	244		17 146,27	17 146,27
увеличение стоимости прочих материальных запасов однократного применения 349	220	244			0,00
Закупка энергетических ресурсов	247	223	982 511,17		982 511,17
Поступление финансовых активов, всего	300	x			0,00
увеличение остатков средств	310	500			0,00
прочие поступления	320	510			0,00
Выбытие финансовых активов, всего	400	X			0,00
Из них:					
уменьшение остатков средств	410	600			0,00
прочие выбытия	420	610			0,00
Остаток средств на начало года	500	x	30 327,24	4 276,27	34 603,51
Остаток средств на конец года	600	x			0,00

Согласовано

Заведующий начальником Управления образования администрации г. Ессентуки
Лышенко И.Н.

Экономист *С.А.А.* Меламедова С.Н.

